

Дата (рік, місяць, число)

КОДИ		
2021	01	01
35234147		
8036100000		
940		
65.30		

Підприємство Відкритий недержавний пенсійний фонд "Лаурус"

за ЄДРПОУ

Територія м. Київ, Голосіївській р-н.

за КОАТУУ

Організаційно-правова форма господарювання Недержавний пенсійний фонд

за КОПФГ

Вид економічної діяльності Недержавне пенсійне забезпечення

за КВЕД

Середня кількість працівників¹ -

Адреса, телефон 03150, м. Київ, вул. Горького, буд. 64/16/вул. Федорова Івана, буд. 64/16, (044) 490-20-21

Одиниця виміру: тис. грн. без десяткового знака (окрім розділу IV Звіту про фінансові результати (Звіту про сукупний дохід) (форма N 2), грошові показники якого наводяться в гривнях з копійками)

Складено (зробити позначку "v" у відповідній клітинці):

за положеннями (стандартами) бухгалтерського обліку

за міжнародними стандартами фінансової звітності

v

Баланс (Звіт про фінансовий стан)

на 31 грудня 20 20 р.

Форма N 1

Код за ДКУД

1801001

Актив	Код рядка	На початок звітного періоду	На кінець звітного періоду
1	2	3	4
I. Необоротні активи			
Нематеріальні активи	1000	-	-
первісна вартість	1001	-	-
накопичена амортизація	1002	-	-
Незавершені капітальні інвестиції	1005	-	-
Основні засоби	1010	-	-
первісна вартість	1011	-	-
знос	1012	-	-
Інвестиційна нерухомість	1015	-	-
Первісна вартість інвестиційної нерухомості	1016	-	-
Знос інвестиційної нерухомості	1017	-	-
Довгострокові біологічні активи	1020	-	-
Первісна вартість довгострокових біологічних активів	1021	-	-
Накопичена амортизація довгострокових біологічних активів	1022	-	-
Довгострокові фінансові інвестиції:	1030	-	-
які обліковуються за методом участі в капіталі інших підприємств	1035	-	-
інші фінансові інвестиції	1040	-	-
Довгострокова дебіторська заборгованість	1045	-	-
Відстрочені податкові активи	1050	-	-
Гудвіл	1060	-	-
Відстрочені аквізиційні витрати	1065	-	-
Залишок коштів у централізованих страхових резервних фондах	1090	-	-
Інші необоротні активи	1095	-	-
Усього за розділом I			
II. Оборотні активи			
Запаси	1100	-	-
Виробничі запаси	1101	-	-
Незавершене виробництво	1102	-	-
Готова продукція	1103	-	-
Товари	1104	-	-
Поточні біологічні активи	1110	-	-
Депозити перестраховування	1115	-	-
Векселі одержані	1120	-	-
Дебіторська заборгованість за продукцію, товари, роботи, послуги	1125	-	-
Дебіторська заборгованість за розрахунками:	1130	-	1
за виданими авансами	1135	-	-
з бюджетом	1136	-	-
у тому числі з податку на прибуток	1140	246	624
Дебіторська заборгованість за розрахунками з нарахованих доходів	1145	-	-
Дебіторська заборгованість за розрахунками із внутрішніх розрахунків	1155	-	-
Інша поточна дебіторська заборгованість	1160	9712	11001
Поточні фінансові інвестиції	1165	4955	5685
Гроші та їх еквіваленти	1166	-	-
Готівка	1167	4955	5685
Рахунки в банках	1170	-	-
Витрати майбутніх періодів	1170	-	-
Частка перестраховика у страхових резервах	1180	-	-
у тому числі в:	1181	-	-
резервах довгострокових зобов'язань	1182	-	-
резервах збитків або резервах належних виплат	1183	-	-
резервах незароблених премій	1184	-	-
інших страхових резервах	1190	-	-
Інші оборотні активи	1195	14913	17311
Усього за розділом II	1200	-	-
III. Необоротні активи, утримувані для продажу, та групи вибуття			
Баланс	1300	14913	17311

Пасив	Код рядка	На початок звітного періоду	На кінець звітного періоду
1	2	3	4
I. Власний капітал			
Зареєстрований (пайовий) капітал	1400	-	-
Внески до незареєстрованого статутного капіталу	1401	-	-
Капітал у дооцінках	1405	-	-
Додатковий капітал	1410	-	-
Емісійний дохід	1411	-	-
Накопичені курсові різниці	1412	-	-
Резервний капітал	1415	-	-
Нерозподілений прибуток (непокритий збиток)	1420	-	-
Неоплачений капітал	1425	(-)	(-)
Вилучений капітал	1430	(-)	(-)
Інші резерви	1435	-	-
Усього за розділом I	1495	-	-
II. Довгострокові зобов'язання і забезпечення			
Відстрочені податкові зобов'язання	1500	-	-
Пенсійні зобов'язання	1505	-	-
Довгострокові кредити банків	1510	-	-
Інші довгострокові зобов'язання	1515	-	-
Довгострокові забезпечення	1520	-	-
Довгострокові забезпечення витрат персоналу	1521	-	-
Цільове фінансування	1525	-	-
Благодійна допомога	1526	-	-
Страхові резерви	1530	-	-
у тому числі:			
резерв довгострокових зобов'язань	1531	-	-
резерв збитків або резерв належних виплат	1532	-	-
резерв незароблених премій	1533	-	-
інші страхові резерви	1534	-	-
Інвестиційні контракти	1535	-	-
Призовий фонд	1540	-	-
Резерв на виплату джек-поту	1545	-	-
Усього за розділом II	1595	-	-
III. Поточні зобов'язання і забезпечення			
Короткострокові кредити банків	1600	-	-
Векселі видані	1605	-	-
Поточна кредиторська заборгованість за:			
довгостроковими зобов'язаннями	1610	-	-
товари, роботи, послуги	1615	54	63
розрахунками з бюджетом	1620	-	-
у тому числі з податку на прибуток	1621	-	-
розрахунками зі страхування	1625	-	-
розрахунками з оплати праці	1630	-	-
Поточна кредиторська заборгованість за одержаними авансами	1635	-	-
Поточна кредиторська заборгованість за розрахунками з учасниками	1640	-	-
Поточна кредиторська заборгованість із внутрішніх розрахунків	1645	-	-
Поточна кредиторська заборгованість за страховою діяльністю	1650	-	-
Поточні забезпечення	1660	-	-
Доходи майбутніх періодів	1665	-	-
Відстрочені комісійні доходи від перестраховиків	1670	-	-
Інші поточні зобов'язання	1690	-	-
Усього за розділом III	1695	54	63
IV. Зобов'язання, пов'язані з необоротними активами, утримуваними для продажу, та групами вибуття	1700	-	-
V. Чиста вартість активів недержавного пенсійного фонду	1800	14859	17248
Баланс	1900	14913	17311

Керівник

Ісупов Д.Ю.

Головний бухгалтер

Посада відсутня

¹ Визначається в порядку, встановленому центральним органом виконавчої влади, що реалізує державну політику у сфері статистики.

© ТОВ "Інформаційно-аналітичний центр "ЛІГА", 2013
© ТОВ "ЛІГА ЗАКОН", 2013

ЛІГА
ЗАКОН

Підприємство

Відкритий недержавний пенсійний фонд "Лаурус"
(найменування)Дата (рік, місяць, число)
за ЄДРПОУ

КОДИ		
2021	01	01
35234147		

Звіт про фінансові результати (Звіт про сукупний дохід)

за рік 20 20 р.

Форма N 2 Код за ДКУД

1801003

I. ФІНАНСОВІ РЕЗУЛЬТАТИ

Стаття	Код рядка	За звітний період	За аналогічний період попереднього року
1	2	3	4
Чистий дохід від реалізації продукції (товарів, робіт, послуг)	2000	-	-
Чисті зароблені страхові премії	2010	-	-
Премії підписані, валова сума	2011	-	-
Премії, передані у перестраховування	2012	-	-
Зміна резерву незароблених премій, валова сума	2013	-	-
Зміна частки перестраховиків у резерві незароблених премій	2014	-	-
Собівартість реалізованої продукції (товарів, робіт, послуг)	2050	(-)	(-)
Чисті понесені збитки за страховими виплатами	2070	-	-
Валовий:			
прибуток	2090	-	-
збиток	2095	(-)	(-)
Дохід (витрати) від зміни у резервах довгострокових зобов'язань	2105	-	-
Дохід (витрати) від зміни інших страхових резервів	2110	-	-
Зміна інших страхових резервів, валова сума	2111	-	-
Зміна частки перестраховиків в інших страхових резервах	2112	-	-
Інші операційні доходи	2120	-	-
Дохід від зміни вартості активів, які оцінюються за справедливою вартістю	2121	-	-
Дохід від первісного визнання біологічних активів і сільськогосподарської продукції	2122	-	-
Адміністративні витрати	2130	(745)	(633)
Витрати на збут	2150	(-)	(-)
Інші операційні витрати	2180	(-)	(-)
Витрат від зміни вартості активів, які оцінюються за справедливою вартістю	2181	-	-
Витрат від первісного визнання біологічних активів і сільськогосподарської продукції	2182	-	-
Фінансовий результат від операційної діяльності:			
прибуток	2190	-	-
збиток	2195	(745)	(633)
Дохід від участі в капіталі	2200	-	-
Інші фінансові доходи	2220	2140	2021
Інші доходи	2240	460	244
Дохід від благодійної допомоги	2241	-	-
Фінансові витрати	2250	(-)	(-)
Втрати від участі в капіталі	2255	(-)	(-)
Інші витрати	2270	(1855)	(1632)
Інші витрати	2275	-	-
Прибуток (збиток) від впливу інфляції на монетарні статті	2275	-	-
Фінансовий результат до оподаткування:			
прибуток	2290	-	-
збиток	2295	(-)	(-)
Витрати (дохід) з податку на прибуток	2300	-	-
Прибуток (збиток) від припиненої діяльності після оподаткування	2305	-	-
Чистий фінансовий результат:			
прибуток	2350	-	-
збиток	2355	(-)	(-)

II. СУКУПНИЙ ДОХІД

Стаття	Код рядка	За звітний період	За аналогічний період попереднього року
1	2	3	4
Дооцінка (уцінка) необоротних активів	2400	-	-
Дооцінка (уцінка) фінансових інструментів	2405	-	-
Накопичені курсові різниці	2410	-	-
Частка іншого сукупного доходу асоційованих та спільних підприємств	2415	-	-
Інший сукупний дохід	2445	-	-
Інший сукупний дохід до оподаткування	2450	-	-
Податок на прибуток, пов'язаний з іншим сукупним доходом	2455	-	-
Інший сукупний дохід після оподаткування	2460	-	-
Сукупний дохід (сума рядків 2350, 2355 та 2460)	2465	-	-

III. ЕЛЕМЕНТИ ОПЕРАЦІЙНИХ ВИТРАТ

Назва статті	Код рядка	За звітний період	За аналогічний період попереднього року
1	2	3	4
Матеріальні затрати	2500	-	-
Витрати на оплату праці	2505	-	-
Відрахування на соціальні заходи	2510	-	-
Амортизація	2515	-	-
Інші операційні витрати	2520	745	633
Разом	2550	745	633

IV. РОЗРАХУНОК ПОКАЗНИКІВ ПРИБУТКОВОСТІ АКЦІЙ


Назва статті	Код рядка	За звітний період	За аналогічний період попереднього року
1	2	3	4
Середньорічна кількість простих акцій	2600	-	-
Скоригована середньорічна кількість простих акцій	2605	-	-
Чистий прибуток (збиток) на одну просту акцію	2610	-	-
Скоригований чистий прибуток (збиток) на одну просту акцію	2615	-	-
Дивіденди на одну просту акцію	2650	-	-

Керівник

Ісупов Д.Ю.

Головний бухгалтер

Посада відсутня



Підприємство

Відкритий недержавний пенсійний фонд "Лаурус"
(найменування)Дата (рік, місяць, число)
за ЄДРПОУ

КОДИ		
2021	01	01
35234147		

Звіт про рух грошових коштів (за прямим методом)

за 20 20 р.

Форма N 3

Код за ДКУД

1801004

Стаття	Код рядка	За звітний період	За аналогічний період попереднього року
1	2	3	4
I. Рух коштів у результаті операційної діяльності			
Надходження від:			
Реалізації продукції (товарів, робіт, послуг)	3000	-	-
Повернення податків і зборів	3005	-	-
у тому числі податку на додану вартість	3006	-	-
Цільового фінансування	3010	-	-
Надходження від отримання субсидій, дотацій	3011	-	-
Надходження авансів від покупців і замовників	3015	-	-
Надходження від повернення авансів	3020	-	-
Надходження від відсотків за залишками коштів на поточних рахунках	3025	-	-
Надходження від боржників неустойки (штрафів, пені)	3035	-	-
Надходження від операційної оренди	3040	-	-
Надходження від отримання роялті, авторських винагород	3045	-	-
Надходження від страхових премій	3050	-	-
Надходження фінансових установ від повернення позик	3055	-	-
Інші надходження	3095	-	-
Витрачання на оплату:			
Товарів (робіт, послуг)	3100	(-)	(-)
Праці	3105	(-)	(-)
Відрахувань на соціальні заходи	3110	(-)	(-)
Зобов'язань з податків і зборів	3115	(-)	(-)
Витрачання на оплату зобов'язань з податку на прибуток	3116	(-)	(-)
Витрачання на оплату зобов'язань з податку на додану вартість	3117	(-)	(-)
Витрачання на оплату зобов'язань з інших податків і зборів	3118	(-)	(-)
Витрачання на оплату авансів	3135	(-)	(-)
Витрачання на оплату повернення авансів	3140	(-)	(-)
Витрачання на оплату цільових внесків	3145	(-)	(-)
Витрачання на оплату зобов'язань за страховими контрактами	3150	(-)	(-)
Витрачання фінансових установ на надання позик	3155	(-)	(-)
Інші витрачання	3190	(-)	(-)
Чистий рух коштів від операційної діяльності	3195	-	-
II. Рух коштів у результаті інвестиційної діяльності			
Надходження від реалізації:			
фінансових інвестицій	3200	5364	2235
необоротних активів	3205	-	-
Надходження від отриманих:			
відсотків	3215	1836	2573

дивідендів	3220	-	-
Надходження від деривативів	3225	-	-
Надходження від погашення позик	3230	-	-
Надходження від вибуття дочірнього підприємства та іншої господарської одиниці	3235	-	-
Інші надходження	3250	5046	1900
Витрачання на придбання: фінансових інвестицій	3255	(6925)	(3755)
необоротних активів	3260	(-)	(-)
Виплати за деривативами	3270	(-)	(-)
Витрачання на надання позик	3275	(-)	(-)
Витрачання на придбання дочірнього підприємства та іншої господарської одиниці	3280	(-)	(-)
Інші платежі	3290	(5786)	(2693)
Чистий рух коштів від інвестиційної діяльності	3295	(465)	260
III. Рух коштів у результаті фінансової діяльності			
Надходження від:			
Власного капіталу	3300	-	-
Отримання позик	3305	-	-
Надходження від продажу частки в дочірньому підприємстві	3310	-	-
Інші надходження	3340	1284	558
Витрачання на:			
Викуп власних акцій	3345	(-)	(-)
Погашення позик	3350	(-)	(-)
Сплату дивідендів	3355	(-)	(-)
Витрачання на сплату відсотків	3360	(-)	(-)
Витрачання на сплату заборгованості з фінансової оренди	3365	(-)	(-)
Витрачання на придбання частки в дочірньому підприємстві	3370	(-)	(-)
Витрачання на виплати неконтрольованим часткам у дочірніх підприємствах	3375	(-)	(-)
Інші платежі	3390	(89)	(89)
Чистий рух коштів від фінансової діяльності	3395	1195	469

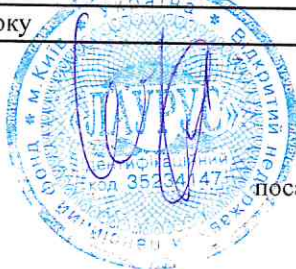
1	2	3	4
Чистий рух грошових коштів за звітний період	3400	730	729
Залишок коштів на початок року	3405	4955	4226
Вплив зміни валютних курсів на залишок коштів	3410	-	-
Залишок коштів на кінець року	3415	5685	4955

Керівник

Ісупов Д.Ю.

Головний бухгалтер

посада відсутня



КОДИ

Дата (рік, місяць, число)

2021 01 01

за ЄДРПОУ

35234147

Підприємство

Відкритий недержавний пенсійний фонд "Лаурус"
(найменування)

Звіт про власний капітал

за _____ рік 20 20 р.

Форма N 4

Код за ДКУД

1801005

Стаття	Код рядка	Зареєстрований капітал	Капітал у дооцінках	Додатковий капітал	Резервний капітал	Нерозподілений прибуток (непокритий збиток)	Неоплачений капітал	Вилучений капітал	Всього
1	2	3	4	5	6	7	8	9	10
Залишок на початок року	4000	-	-	-	-	-	-	-	-
Коригування:									
Зміна облікової політики	4005	-	-	-	-	-	-	-	-
Виправлення помилок	4010	-	-	-	-	-	-	-	-
Інші зміни	4090	-	-	-	-	-	-	-	-
Скоригований залишок на початок року	4095	-	-	-	-	-	-	-	-
Чистий прибуток (збиток) за звітний період	4100	-	-	-	-	-	-	-	-
Інший сукупний дохід за звітний період	4110	-	-	-	-	-	-	-	-
Дооцінка (уцінка) необоротних активів	4111	-	-	-	-	-	-	-	-
Дооцінка (уцінка) фінансових інструментів	4112	-	-	-	-	-	-	-	-
Накопичені курсові різниці	4113	-	-	-	-	-	-	-	-
Частка іншого сукупного доходу асоційованих і спільних підприємств	4114	-	-	-	-	-	-	-	-
Інший сукупний дохід	4116	-	-	-	-	-	-	-	-
Розподіл прибутку:									
Виплати власникам (дивіденди)	4200	-	-	-	-	-	-	-	-
Спрямування прибутку до зареєстрованого капіталу	4205	-	-	-	-	-	-	-	-

1	2	3	4	5	6	7	8	9	10
Відрахування до резервного капіталу	4210	-	-	-	-	-	-	-	-
Сума чистого прибутку, належна до бюджету відповідно до законодавства	4215	-	-	-	-	-	-	-	-
Сума чистого прибутку на створення спеціальних (цільових) фондів	4220	-	-	-	-	-	-	-	-
Сума чистого прибутку на матеріальне заохочення	4225	-	-	-	-	-	-	-	-
Внески учасників: Внески до капіталу	4240	-	-	-	-	-	-	-	-
Погашення заборгованості з капіталу	4245	-	-	-	-	-	-	-	-
Вилучення капіталу: Викуп акцій (часток)	4260	-	-	-	-	-	-	-	-
Перепродаж викуплених акцій (часток)	4265	-	-	-	-	-	-	-	-
Анулювання викуплених акцій (часток)	4270	-	-	-	-	-	-	-	-
Вилучення частки в капіталі	4275	-	-	-	-	-	-	-	-
Зменшення номінальної вартості акцій	4280	-	-	-	-	-	-	-	-
Інші зміни в капіталі	4290	-	-	-	-	-	-	-	-
Інші зміни в капіталі	4291	-	-	-	-	-	-	-	-
Разом змін у капіталі	4295	-	-	-	-	-	-	-	-
Залишок на кінець року	4300	-	-	-	-	-	-	-	-

Керівник

Ісупов Д.Ю.

Головний бухгалтер

Посада відсутня



***ВІДКРИТИЙ НЕДЕРЖАВНИЙ ПЕНСІЙНИЙ ФОНД
«ЛАУРУС»***

***ПРИМІТКИ ДО ФІНАНСОВОЇ ЗВІТНОСТІ ЗА РІК,
ЩО ЗАКІНЧИВСЯ 31 ГРУДНЯ 2020 РОКУ***

Зміст

1. ФОРМИ ФІНАНСОВОЇ ЗВІТНОСТІ	4
1.1. Звіт про фінансовий результат за 2020 рік.....	4
1.2. Звіт про фінансовий стан станом на 31 грудня 2020 року.....	4
1.3. Звіт про зміни в капіталі за рік, який закінчився 31 грудня 2020 року.....	5
1.4. Звіт про рух грошових коштів за рік, що закінчився 31 грудня 2020 рік	6
2. РОЗКРИТТЯ ІНФОРМАЦІЇ ВІДПОВІДНО ДО МСБО 26 «ЗВІТНІСТЬ ЩОДО ПРОГРАМ ПЕНСІЙНОГО ЗАБЕЗПЕЧЕННЯ»	7
2.1. Звіт про наявні чисті активи, призначені для виплат.....	7
2.2. Звіт про зміни в чистих активах, наявних для виплат	8
2.3. Склад та структура активів	10
2.4. Інформація про пенсійний фонд та програми пенсійного забезпечення	11
2.4.1. Інформація про Фонд	11
2.4.2. Опис програми пенсійного забезпечення Фонду.....	12
3. ОСНОВИ ПІДГОТОВКИ, ЗАТВЕРДЖЕННЯ І ПОДАННЯ ФІНАНСОВОЇ ЗВІТНОСТІ	15
3.1. Ідентифікація фінансової звітності	15
3.2. Валюта подання звітності та функціональна валюта, ступінь округлення.....	15
3.3. Концептуальна основа фінансової звітності	15
3.4. Припущення про безперервність діяльності.....	16
3.5. Звітний період фінансової звітності.....	16
3.6. Рішення про затвердження фінансової звітності.....	16
4. СУТТЄВІ ПОЛОЖЕННЯ ОБЛІКОВОЇ ПОЛІТИКИ	16
4.1. База, використана для оцінки активів.....	16
4.2. Суттєві облікові політики.....	16
4.2.9. Облікові політики щодо фінансових інструментів (пенсійних активів).....	17
4.2.9.1. Визнання та оцінка фінансових інструментів	17
4.2.9.2. Грошові кошти та їхні еквіваленти	18
4.2.9.3. Депозити (крім депозитів до запитання).....	18
4.2.9.4. Фінансові активи, що оцінюються за амортизованою собівартістю	19
4.2.9.5. Фінансові активи, що оцінюються за справедливою вартістю, з відображенням результату переоцінки у прибутку або збитку.....	20
4.2.9.6. Фінансові активи, що оцінюються за справедливою вартістю, з відображенням результату переоцінки у прибутку або збитку.....	21
4.3. Інші застосовані облікові політики, що є доречними для розуміння фінансової звітності.....	23
4.4. Відповідність облікової політики звітного та попереднього періодів	23
4.5. Інформація про зміни в обліковій політиці.....	24
5. ІСТОТНІ ОБЛІКОВІ СУДЖЕННЯ, ОЦІННІ ЗНАЧЕННЯ І ПРИПУЩЕННЯ	24
5.1. Опис операційного середовища та економічної ситуації.....	24
5.2. Основні припущення, оцінки та судження	24
5.2.1. Судження щодо операцій, подій або умов за відсутності конкретних МСФЗ	25

5.2.2. Судження щодо справедливої вартості активів Фонду.....	25
5.2.3. Судження щодо змін справедливої вартості фінансових активів	25
5.2.4. Судження щодо очікуваних термінів утримування фінансових інструментів.....	26
5.2.5. Використання ставок дисконтування.....	26
5.2.6. Судження щодо виявлення ознак знецінення активів.....	26
6. РОЗКРИТТЯ ІНФОРМАЦІЇ ЩОДО ВИКОРИСТАННЯ СПРАВЕДЛИВОЇ ВАРТОСТІ.....	27
6.1. Методики оцінювання та вхідні дані, використані для складання оцінок за справедливою вартістю.....	27
6.2. Рівень ієрархії справедливої вартості, до якого належать оцінки справедливої вартості	28
6.3. Переміщення між рівнями ієрархії справедливої вартості	28
6.4. Інші розкриття, що вимагаються МСФЗ 13 «Оцінка справедливої вартості».....	28
7. МСФЗ, ЯКІ ПРИЙНЯТІ, АЛЕ НЕ НАБУЛИ ЧИННОСТІ.....	29
8. РЕКЛАСИФІКАЦІЇ У ФІНАНСОВІЙ ЗВІТНОСТІ ЗА ЗВІТНИЙ РІК ПОРІВНЯНО З ФІНАНСОВОЮ ЗВІТНІСТЮ ПОПЕРЕДНЬОГО РОКУ ТА ВИПРАВЛЕННЯ ПОМИЛОК.....	29
9. РОЗКРИТТЯ ІНФОРМАЦІЇ, ЩО ПІДТВЕРДЖУЄ СТАТТІ, ПОДАНІ У ЗВІТНОСТІ	29
9.1. Грошові кошти.....	29
9.2. Фінансові активи, що оцінюються за справедливою вартістю, з відображенням результату переоцінки у прибутку або збитку.....	30
9.2.1. Цінні папери.....	30
9.3. Дебіторська заборгованість.....	31
9.4. Кредиторська заборгованість.....	31
9.5. Чиста вартість активів недержавного пенсійного фонду.....	31
9.6. Інші доходи та інші витрати.....	31
9.7. Адміністративні витрати.....	31
9.8. Фінансові доходи та витрати.....	32
9.9. Рух грошових коштів	32
10. РОЗКРИТТЯ ІНШОЇ ІНФОРМАЦІЇ.....	32
10.1. Операції з пов'язаними сторонами.....	32
10.2. Умовні зобов'язання та невизнані контрактні зобов'язання	33
10.3. Судові процеси.....	33
10.4. Ризики.....	33
10.4.1. Кредитний ризик	33
10.4.2. Ринковий ризик.....	34
10.4.3. Ризик ліквідності.....	36
10.5. Інформація за сегментами.....	37
10.6. Події після дати Балансу.....	37
10.7. Інші події.....	37

1. ФОРМИ ФІНАНСОВОЇ ЗВІТНОСТІ

1.1. Звіт про фінансовий результат за 2020 рік

Одиниця виміру, тис. грн

Стаття	Примітки	Рік, що закінчився 31 грудня	
		2020	2019
1	2	3	4
Дохід від реалізації продукції (робіт, послуг)			
Собівартість реалізованої продукції (робіт, послуг)			
Валовий прибуток			
Інші доходи	9.6	460	244
Витрати на збут			
Адміністративні витрати	9.7	(745)	(633)
Інші витрати	9.6	(1855)	(1632)
Фінансові доходи	9.8	2140	2021
Фінансові витрати			
Прибуток до оподаткування		-	-
Витрати з податку на прибуток		-	-
Прибуток від діяльності, що триває			
Збиток від припиненої діяльності			
ПРИБУТОК (ЗБИТОК) ЗА РІК		-	-
Інші сукупні прибутки			
Переоцінка інвестицій, доступних для продажу			
Податок на прибуток, пов'язаний з компонентами іншого сукупного прибутку			
Інший сукупний прибуток за рік, за вирахуванням податків			
УСЬОГО: СУКУПНИЙ ПРИБУТОК (ЗБИТОК) ЗА РІК		-	-

1.2. Звіт про фінансовий стан станом на 31 грудня 2020 року

Одиниця виміру, тис. грн

Стаття	Примітки	31 грудня 2020	31 грудня 2019
1	2	3	4
АКТИВИ			
<i>Непоточні активи</i>			
Нематеріальні активи			
Основні засоби			
Інвестиції, доступні для продажу			
Інвестиції до погашення			
Довгострокова дебіторська заборгованість			
Інвестиційна нерухомість			
Інші фінансові інвестиції			
<i>Разом непоточні активи</i>			
<i>Поточні активи</i>			
Запаси			

Торговельна та інша дебіторська заборгованість	9.3	625	246
Поточні фінансові інвестиції	9.2	11 001	9 712
Грошові кошти та їх еквіваленти	9.1	5 685	4 955
<i>Разом поточні активи</i>		<i>17 311</i>	<i>14 913</i>
Усього активи		17 311	14 913
ПАСИВИ			
<i>Власний капітал</i>			
Статутний капітал			
Додатковий капітал			
Емісійний дохід			
Резерв переоцінки основних засобів			
Резерв переоцінки інвестицій, доступних для продажу			
Нерозподілені прибутки			
Неоплачений капітал			
Вилучений капітал			
Усього капітал			
<i>Непоточні зобов'язання</i>			
Відстрочені податкові зобов'язання			
Доходи майбутніх періодів			
Довгострокові зобов'язання за фінансовою орендою			
<i>Разом непоточні зобов'язання</i>			
<i>Поточні зобов'язання</i>			
Короткострокові забезпечення			
Короткострокові позики			
Поточна заборгованість за довгостроковими зобов'язаннями за фінансовою орендою			
Торговельна та інша кредиторська заборгованість	9.4	63	54
<i>Разом кредиторської заборгованості</i>		63	54
Всього зобов'язань		63	54
Чиста вартість активів недержавного пенсійного фонду	9.5	17 248	14 859
Усього пасиви		17 311	14 913

1.3. Звіт про зміни в капіталі за рік, який закінчився 31 грудня 2020 року

Одиниця виміру, тис. грн

Стаття	Вкладений акціонерний капітал	Емісійний дохід	Додатковий капітал	Резерв переоцінки основних засобів	Резерв переоцінки інвестицій, доступних для продажу	Не-розподілений прибуток/збиток	Неоплачений капітал	Вилучений капітал	Усього власний капітал
Залишок на 31 грудня 2018 року	-	-	-	-	-	-	-	-	-
Усього сукупний прибуток за рік	-	-	-	-	-	-	-	-	-
Внески до капіталу	-	-	-	-	-	-	-	-	-

Вилучення капіталу (Викуп часток)	-	-	-	-	-	-	-	-	-
Інші зміни в капіталі	-	-	-	-	-	-	-	-	-
Залишок на 31 грудня 2019 року	-	-	-	-	-	-	-	-	-
Внески до капіталу	-	-	-	-	-	-	-	-	-
Вилучення капіталу (Викуп часток)	-	-	-	-	-	-	-	-	-
Усього сукупний прибуток за рік	-	-	-	-	-	-	-	-	-
Інші зміни в капіталі	-	-	-	-	-	-	-	-	-
Залишок на 31 грудня 2020 року	-	-	-	-	-	-	-	-	-

1.4. Звіт про рух грошових коштів за рік, що закінчився 31 грудня 2020 рок

Одиниця виміру, тис. грн

Стаття	Примітки	За рік, що закінчився 31 грудня	
		2020	2019
1	2	3	4
1 .Операційна діяльність			
Надходження від: Реалізації продукції (товарів, робіт, послуг)			
Повернення податків і зборів у тому числі податку на додану вартість			
Надходження авансів від покупців і замовників			
Надходження від повернення авансів			
Надходження від відсотків за залишками коштів на поточних рахунках			
Надходження від боржників, неустойки, штр-в			
Інші надходження			
Витрачання на оплату: Товарів (робіт, послуг)			
Праці			
Зобов'язань з податків і зборів			
Витрачання на оплату зобов'язань з податку на прибуток			
Витрачання на оплату зобов'язань з податку на додану вартість			
Витрачання на оплату авансів			
Інші витрачання			
Чистий рух коштів від операційної діяльності			
II. Інвестиційна діяльність			
Надходження від продажу			
фінансових інвестицій	9.9.1	5364	2235
Надходження від отриманих: відсотків	9.9.2	1836	2573
дивідендів	9.9.3	-	-
Надходження від погашення позик			
Придбання			
фінансових інвестицій	9.9.4	(6925)	(3755)

необоротних активів			
Витрачання на надання позик			
Інші надходження	9.9.5	5046	1900
Інші платежі	9.9.6	(5786)	(2693)
Чистий рух грошових коштів від інвестиційної діяльності	9.9.7	465	260
III. Фінансова діяльність			
Надходження власного капіталу			
Отримані кредити			
Інші надходження	9.9.8	1284	558
Погашення кредитів			
Інші платежі	9.9.9	(89)	(89)
Чистий рух грошових коштів від фінансовій діяльності	9.9.10	1195	469
Чистий рух грошових коштів за звітний період	9.9.11	730	729
Залишок грошових коштів на початок періоду	9.9.12	4955	4226
Залишок грошових коштів на кінець періоду	9.9.13	5685	4955

2. РОЗКРИТТЯ ІНФОРМАЦІЇ ВІДПОВІДНО ДО МСБО 26 «ЗВІТНІСТЬ ЩОДО ПРОГРАМ ПЕНСІЙНОГО ЗАБЕЗПЕЧЕННЯ»

2.1. Звіт про наявні чисті активи, призначені для виплат

Одиниця виміру, тис. грн

Назва	Код	Дані на початок звітного періоду	Наростаючим підсумком на кінець звітного періоду
1	2	3	4
Частина перша			
Грошові кошти, розміщені на вкладних (депозитних) банківських рахунках, з них:	10	5497	5685
Цінні папери, дохід за якими гарантовано Кабінетом Міністрів України,	20	7533	8479
Облігації підприємств, емітентами яких є резиденти України,	30	511	1490
Акції українських емітентів	40	1032	1032
Дебіторська заборгованість, у т.ч.:	50	246	624
заборгованість з нарахованих дивідендів, відсотків за депозитами та купонів за облігаціями	51	246	624
інша дебіторська заборгованість	52	0	1
Загальна сума інвестицій фонду (р.010+р.020+р.030+р.040+р.050)	60	14819	17311
Кошти на поточному рахунку	70	94	0
у тому числі кошти, що знаходяться на кліринговому рахунку	71	0	0
Загальна вартість активів фонду (р.60+р.70)	80	14913	17311
Частина друга			
Заборгованість з відшкодування нарахованих, але не здійснених оплат витрат недержавного пенсійного фонду (р.91+р.92+р.93+р.94+р.95), в тому числі	90	54	63
Заборгованість з витрат на оплату послуг з адміністрування пенсійного фонду	91	25	29

Заборгованість з витрат за надання послуг з управління активами пенсійного фонду	92	25	29
Заборгованість з оплати послуг зберігача	93	5	6
Заборгованість з оплати послуг з проведення планових аудиторських перевірок пенсійного фонду	94	0	0
Заборгованість з оплати послуг, пов'язаних із здійсненням операцій з пенсійними активами, які надаються третіми особами	95	0	0
Загальна сума зобов'язань фонду	100	54	63
Чиста вартість активів фонду (р.80- р.100)	110	14859	17248

2.2. Звіт про зміни в чистих активах, наявних для виплат

Одиниця виміру, тис. грн.

Назва	Код	Дані на початок звітного періоду	Всього за останній квартал звітного періоду	Наростаючим підсумком на кінець звітного періоду
1	2	3	4	5
Чиста вартість пенсійних активів на початок звітного періоду	1	х	х	14859
Частина перша				
Пенсійні внески від фізичних осіб (р.11+р.12), з них	10	3378	175	542
від учасників, які є вкладниками	11	3134	167	520
від третіх осіб (подружжя, діти, батьки)	12	244	8	22
Пенсійні внески від юридичних осіб (р.21+р.22+р.23), з них	20	3026	34	106
від засновника НПФ	21	1008	34	106
від роботодавця - платника	22	2018	0	0
від професійного об'єднання	23	0	0	0
Переведено кошти фізичної особи до недержавного пенсійного фонду	30	727	0	0
Всього (р.10+р.20+р.30)	40	7132	209	648
2. Виконання зобов'язань перед учасниками НПФ				
Здійснено пенсійних виплат учасникам (р.51+р.52)	50	332	16	16
пенсійні виплати на визначений строк	51	0	0	0
одноразові пенсійні виплати	52	332	16	16
у разі медично підтвердженого критичного стану здоров'я, настання інвалідності	521	122	10	10
у зв'язку з недосягненням мінімального розміру накопичень	522	200	6	6
у зв'язку з виїздом на постійне проживання за межі України	523	0	0	0
у разі смерті учасника - його спадкоємця	524	10	0	0
Заборгованість недержавного пенсійного фонду по виконанню зобов'язань перед учасниками та перерахуванню коштів	60	0	0	0
Перераховано пенсійних коштів до іншого НПФ, з них:	70	389	24	77
для укладення пенсійного контракту	71	389	24	77

Загальний обсяг виконаних та нарахованих зобов'язань перед учасниками (р.50+р.60+р.70)	80	721	40	93
Частина друга				
Дохід (втрати) від управління активами пенсійного фонду:				
1. Прибуток (збиток) від здійснення операцій з активами пенсійного фонду:				
Цінні папери, дохід за якими гарантовано Кабінетом Міністрів України (р.91+р.92):	90	2524	-287	461
дохід від продажу	91	315	0	-22
переоцінка	92	2208	-287	482
Облігації підприємств, емітентами яких є резиденти України (р.101+р.102):	100	-14	-2	-22
дохід від продажу	101	-3	0	0
переоцінка	102	-11	-2	-22
Акції українських емітентів (р.101+р.102):	110	576	0	0
дохід від продажу	111	412	0	0
переоцінка	112	164	0	0
Акції іноземних емітентів (р.111+р.112):	120	0	0	0
дохід від продажу	121	0	0	0
переоцінка	122	0	0	0
Списання кредиторської заборгованості іншими активами, не забороненими законодавством України (з розбивкою за видами активів)	130	0	0	0
Переоцінка валюти (курсові різниці)	141	0	0	0
Всього (р.90+р.100+р.110+р.120+р.130+р.140)	150	3086	-289	438
2. Пасивний дохід, отриманий на активи недержавного пенсійного фонду:		0	0	0
Дохід (втрати) від коштів, розміщених на вкладних (депозитних) банківських рахунках.	160	4454	196	855
Дохід від боргових цінних паперів (р.171+р.172+р.173):	170	4448	337	1285
цінних паперів, дохід за якими гарантовано Кабінетом Міністрів України	171	3963	293	1090
облігацій підприємств, емітентами яких є резиденти України	172	185	44	195
цінних паперів, дохід за якими гарантовано урядами іноземних держав	173	0	0	0
Дивіденди від (р.181+р.182):	180	82	0	0
акцій українських емітентів	181	82	0	0
акцій іноземних емітентів	182	0	0	0
Дохід від користування іншими активами, не забороненими законодавством України (з розбивкою за видами активів)	190	23	0	0
Всього (р.160+р.170+р.180+р.190)	200	9007	533	2140
4. Витрати, що відшкодовуються за рахунок пенсійних активів				
Витрати на оплату послуг з адміністрування недержавного пенсійного фонду (р.211+р.212+р.213) з них:	210	1333	86	323
послуги з адміністрування недержавного пенсійного фонду	211	1333	86	323
рекламні послуги	212	0	0	0

витрати на оприлюднення інформації про діяльність недержавного пенсійного фонду	213	1	0	0
Винагорода за надання послуг з управління активами недержавного пенсійного фонду	220	1865	86	323
Оплата послуг зберігача	230	341	17	65
Оплата послуг з проведення планових аудиторських перевірок недержавного пенсійного фонду	240	51	0	18
Оплата послуг, пов'язаних із здійсненням операцій з пенсійними активами, які надаються третіми особами (р.251+р.252+р.253), з них:	250	48	3	16
послуг торговців цінними паперами (посередника)	251	48	3	16
витрат на ведення обліку та перереєстрацію прав власності на цінні папери	252	0	0	0
Витрати на ведення обліку та перереєстрацію прав власності на нерухомість	253	0	0	0
Оплата інших послуг, надання яких передбачено чинним законодавством з недержавного пенсійного забезпечення (з розбивкою за видами)	260	6	0	1
Електронні ключі для подачі фінансової звітності	261	0	0	0
Загальна сума витрат, що відшкодовані за рахунок пенсійних активів (р. 210 + р.220 + р.230 + р.240 + р.250 + р.260)	270	3644	191	745
Прибуток (збиток) від інвестування активів недержавного пенсійного фонду (р. 150 + р.200) - р. 270	280	8448	53	1833
Чиста вартість пенсійних активів на кінець звітного періоду (частина р.040-р.80+р.260)	2	x	x	17247
Зміна чистої вартості пенсійних активів (рядок 2-рядок 1)	3	x	x	2388

2.3. Склад та структура активів

Одиниця виміру, тис. грн.

№ з/п	Найменування показника	Балансова вартість на кінець періоду 31.12.2020	Доля показника у загальних активах, %
1	Активи Фонду всього, у т.ч.	17311	100.00
1.1.	Депозитні рахунки у банківських установах	5685	32.87
1.1.1.	АТ «АГРОПРОСПЕРІС БАНК»	1495	8.64
1.1.2.	АТ «ІДЕЯ БАНК»	1495	8.64
1.1.3.	АТ «ОЩАДБАНК»	1037	5.99
1.1.4.	ПАТ «АЛЬФА-БАНК»	168	0.97
1.1.5.	ПАТ «ПРОКРЕДИТ БАНК»	1490	8,60
1.2.	Поточні рахунки у банку-зберігачу	0	0.00
1.3.	Акції	1032	5.96
1.3.1.	ПАТ «Мотор Січ»	1032	5.96
1.4.	Облігації державні	8479	48.98
1.4.1.	Міністерство фінансів України	UA4000195176 451	2.60

1.4.2.		UA4000200174	974	5.63
1.4.3.		UA4000204150	6131	35.42
1.4.4.		UA4000204556	101	0.58
1.4.5.		UA4000204572	822	4.75
1.5.	Облігації українських емітентів		1490	8.61
1.5.1.	ПАТ «Укрпошта»	UA4000199350	773	4.47
1.5.2.	ПАТ «Альфа-Банк»	UA4000198931	717	4.14
1.6.	Дебіторська заборгованість		625	3.61

2.4. Інформація про пенсійний фонд та програми пенсійного забезпечення

2.4.1. Інформація про Фонд

Найменування Фонду:

повне: Відкритий недержавний пенсійний фонд «Лаурус»

скорочене: ВППФ «Лаурус»

Юридичний статус Фонду

Відкритий недержавний пенсійний фонд «Лаурус»(надалі – Фонд) є юридичною особою.

Дата державної реєстрації Фонду: 21.06.2007 року.

Ідентифікаційний код Фонду: 35234147.

Юридична та фактична адреса: 03150, м. Київ, вул. Горького, буд. 64/16/вул. Федорова Івана, буд. 64/16.1

Вид Фонду – відкритий, тобто це недержавний пенсійний фонд, засновниками та вкладниками якого можуть бути будь-які юридичні особи (крім тих, діяльність яких фінансується за рахунок державного бюджету України чи місцевих бюджетів).

Офіційна сторінка в Інтернеті, на якій доступна інформація про Фонд: www.ozoncap.com.

Адреса електронної пошти: apf@ozoncap.com.

Фонд має самостійний баланс, рахунки (в цінних паперах та поточний) у зберігача, печатку та бланки зі своїм найменуванням.

Характеристика напрямків діяльності: Виключним видом діяльності Фонду є діяльність з недержавного пенсійного забезпечення. КВЕД: 65.30 – недержавне пенсійне забезпечення.

Фонд зареєстрований як фінансова установа згідно рішення Державної комісії з регулювання ринків фінансових послуг № 8028 від 20.09.2007р. (реєстраційний номер в Державному реєстрі фінансових установ № 12102059). Свідоцтво про реєстрацію фінансової установи ПФ № 99 від 22.09.07р., код фінансової установи – 12.

Засновники Фонду:

Засновником Відкритого недержавного пенсійного фонду «Лаурус» є Товариство з обмеженою відповідальністю «КУА ОЗОН» ідентифікаційний код за ЄДРПОУ 33936496, місцезнаходження: 03150, м. Київ, вул. Горького, буд. 64/16/вул. Федорова Івана, буд. 64/16.

Мета діяльності Фонду

Фонд створений з метою провадження діяльності з недержавного пенсійного забезпечення шляхом накопичення пенсійних внесків на користь учасників Фонду з подальшим управління пенсійними активами та здійснення пенсійних виплат учасникам Фонду у визначеному Законом України «Про недержавне пенсійне забезпечення» порядку.

Предмет діяльності Фонду

Предметом діяльності Фонду є сукупність організаційних, юридичних та інших передбачених чинним законодавством України дій, спрямованих на здійснення недержавного пенсійного забезпечення учасників Фонду з метою отримання ними додаткових до загальнообов'язкового державного пенсійного страхування пенсійних виплат.

Органи управління Фонду

Органами управління Фонду є загальні збори засновників та Рада фонду. Створення інших органів управління Фонду заборонено.

Рада фонду є єдиним регулярно діючим органом управління ВВПФ «Лаурус», що здійснює контроль за поточною діяльністю Фонду та вирішує основні питання його роботи. Станом на 31.12.2020 року рада Фонду складається з 5 осіб. Засідання Ради Фонду проводяться періодично (не рідше ніж один раз на квартал).

Фінансові установи, що обслуговують Фонд (адміністратор, компанія з управління активами, зберігач Фонду):

Адміністрування та управління активами Відкритого недержавного пенсійного фонду «Лаурус» здійснює ТОВ «КУА ОЗОН» (попередня назва ТОВ «Драгон Есет Менеджмент») (надалі – Адміністратор/КУА) відповідно до Договору № 1/07К від 01.11.07р. про управління активами відкритого недержавного пенсійного фонду та Договору № 01/07-А від 01.11.07р. про адміністрування відкритого недержавного пенсійного фонду.

Адміністратор/КУА діє на підставі таких ліцензій:

- ліцензія серії АВ № 614853, видана Нацкомфінпослуг 25.06.2015 року строком дії з 06.02.2007р. до безстроково на провадження діяльності з адміністрування недержавних пенсійних фондів;

- ліцензія на здійснення професійної діяльності на фондовому ринку – діяльності з управління активами інституційних інвесторів (діяльності з управління активами), строком дії з 06.05.2016р. до безстроково, видана згідно Рішення НКЦПФР №162 від 16.02.2016р. «Про видачу ліцензії на провадження професійної діяльності на фондовому ринку – діяльності з управління активами інституційних інвесторів (діяльності з управління активами) ТОВ «КУА ОЗОН» Місцезнаходження Адміністратора/КУА: 03150, м. Київ, вул. Горького, буд. 64/16 / вул. Федорова Івана, буд. 64/16.

Зберігачем ВВПФ «Лаурус» є Акціонерне товариство «Райффайзен Банк Аваль» (далі – Зберігач), який надає Фонду відповідні послуги згідно з Генеральним договором № 79-10/08/497-Ю від 01.11.07р. про обслуговування недержавного пенсійного фонду зберігачем.

Зберігач діє на підставі таких ліцензій:

- ліцензія серії АЕ № 263201, видана НКЦПФР 13.08.2013 року, на провадження професійної діяльності на фондовому ринку - депозитарної діяльності депозитарної установи, строком дії з 12.10.2013р. – необмежений;

- ліцензія серії АЕ № 263203 видана НКЦПФР 13.08.2013 року на провадження професійної діяльності на фондовому ринку депозитарної діяльності із зберігання активів пенсійних фондів, строком дії з 12.10.2013р. – необмежений.

Місцезнаходження Зберігача: 01011, м. Київ, вул. Лескова, буд. 9.

Аудитором Фонду є Товариство з обмеженою відповідальністю «АУДИТОРСЬКА ФІРМА «АУДИТ-СТАНДАРТ», код за ЄДРПОУ – 32852960.

ТОВ «АФ «Аудит-Стандарт» включена до розділів Реєстру аудиторів та суб'єктів аудиторської діяльності під реєстраційним номером 3345:

Розділ: СУБ'ЄКТИ АУДИТОРСЬКОЇ ДІЯЛЬНОСТІ;

Розділ: СУБ'ЄКТИ АУДИТОРСЬКОЇ ДІЯЛЬНОСТІ, ЯКІ МАЮТЬ ПРАВО ПРОВОДИТИ ОBOB'ЯЗКОВИЙ АУДИТ ФІНАНСОВОЇ ЗВІТНОСТІ;

Місцезнаходження Аудитора: 04080, м. Київ, вул. Юрківська/Фрунзе, 2-6/32 літера «А».

2.4.2. Опис програми пенсійного забезпечення Фонду

Працедавці та вкладники Фонду

Працедавцями Фонду є 9 юридичних осіб, у тому числі засновник Фонду Товариство з обмеженою відповідальністю «КУА ОЗОН». Фонд здійснює недержавне пенсійне забезпечення персоналу цих товариств, що є вкладниками на користь своїх працівників. Недержавною пенсійною програмою охоплені, визначені працедавцем групи працівників, які працюють на умовах трудового законодавства.

За 2020 рік не було залучено нових працедавців.

Учасники Фонду

Учасниками Фонду є фізичні особи, на користь яких сплачуються (сплачувалися) пенсійні внески до Фонду і які мають право на отримання пенсійних виплат або отримують такі

виплати на умовах і в порядку, визначених пенсійним контрактом та договором про виплату пенсії.

Кількість учасників на 31.12.20 р. становить 871 осіб.

Тип пенсійної програми з визначеними внесками

Вкладники пенсійної програми роблять до Фонду внески на добровільних умовах. Вкладники фізичні особи можуть робити внески як фіксовані суми. Порядок здійснення та розмір внесків визначений у пенсійній схемі та пенсійному контракті.

Умови припинення пенсійної програми

Враховуючи добровільний порядок накопичення, пенсійна програма участі у Фонді може бути припинена за ініціативою вкладника у будь-який момент часу. При цьому учасники такого вкладника можуть залишатися учасниками Фонду, та, за бажанням, укласти пенсійні контракти на свою користь та самостійно продовжувати пенсійне накопичення.

Порядок укладення пенсійних контрактів з Фондом

Пенсійний контракт є договором між Фондом та його вкладником, який укладається від імені Фонду його Адміністратором, та згідно з яким здійснюється недержавне пенсійне забезпечення учасника Фонду за рахунок пенсійних внесків такого вкладника. Пенсійний контракт укладається у письмової формі. Учасникам по такому контракту надається примірник, який включає їх особисті дані.

Пенсійні схеми, порядок внесення змін до них та їх скасування

Умови та порядок недержавного пенсійного забезпечення, що здійснюється Фондом, визначаються пенсійними схемами, які розробляються з дотриманням вимог чинного законодавства та Статуту.

ВНПФ «Лаурус» використовує програму пенсійного забезпечення з визначеним внеском, згідно з якою суми, що підлягають виплаті у вигляді пенсійного забезпечення, визначаються відповідно до внесків, сплачених до Фонду, і отриманого від них інвестиційного доходу.

Фонд пропонує вкладникам такі пенсійні схеми: «Корпоративна», «Індивідуальна», «Сімейна».

«Корпоративна» пенсійна схема розрахована на вкладників юридичних осіб;

«Індивідуальною» пенсійною схемою можуть скористатися фізичні особи, які бажають сплачувати пенсійні внески на свою користь;

«Сімейна» пенсійна схема розрахована на фізичних осіб, які бажають сплачувати пенсійні внески за своїх рідних.

Всі пенсійні схеми визначають умови та порядок здійснення пенсійних внесків до Фонду.

Сума пенсійних коштів, що належить кожному учаснику Фонду, визначається множенням кількості одиниць пенсійних активів Фонду, облікованих на індивідуальному пенсійному рахунку його учасника, на чисту вартість одиниці пенсійних активів Фонду та відображається на індивідуальному пенсійному рахунку учасника Фонду. Сума пенсійних коштів усіх учасників пенсійного Фонду дорівнює чистій вартості активів Фонду. Чиста вартість активів Фонду, кількість одиниць його пенсійних активів та чиста вартість одиниці пенсійних активів Фонду визначаються щоденно.

Пенсійні внески до Фонду

Пенсійні внески – грошові кошти, сплачені вкладником до Фонду в розмірі та порядку, установленому пенсійним контрактом, укладеним з Фондом згідно з умовами обраної пенсійної схеми. Максимальний розмір пенсійних внесків не обмежується. Пенсійні внески сплачуються лише в національній валюті України, а у випадках, передбачених законодавством України, в іноземній валюті за офіційним обмінним курсом Національного банку України, що діяв на момент сплати, шляхом безготівкових розрахунків. Юридичні особи сплачують пенсійні внески лише в безготівковій формі.

Розмір та порядок сплати пенсійних внесків встановлюється пенсійним контрактом відповідно до обраної пенсійної схеми.

Пенсійні активи Фонду

Пенсійні активи – активи Фонду, сформовані виключно внаслідок пов'язаної з провадженням ним діяльності з недержавного пенсійного забезпечення.

Пенсійні активи Фонду складаються з:

- 1) активів у грошових коштах;
- 2) активів у цінних паперах;
- 3) інших активів згідно із законодавством.

Інвестиційна діяльність з активами Фонду здійснюється відповідно до його Інвестиційної декларації та вимог Закону «Про недержавне пенсійне забезпечення».

Інвестиційна декларація

Інвестиційна декларація є документом, який визначає інвестиційну політику Фонду. Інвестиційна декларація Фонду затверджена Радою Фонду та містить загальні обмеження для забезпечення збереження та примноження пенсійних активів учасників Фонду. Рада Фонду регулярно переглядає інвестиційну діяльність Фонду та інвестиційну декларацію. Зміни та доповнення до інвестиційної декларації розробляються та затверджуються Радою Фонду.

Використання пенсійних активів Фонду

Пенсійні активи, що накопичуються у Фонді, використовуються для цілей його інвестиційної діяльності, виконання зобов'язань Фондом перед його учасниками та оплати витрат, пов'язаних зі здійсненням недержавного пенсійного забезпечення з урахуванням обмежень, встановлених законодавством.

Основні показники діяльності Фонду

- ✓ Чисті активи Фонду на 31.12.2020 року – 17248 тис. грн.
- ✓ Чисті активи Фонду на 31.12.2019 року – 14859 тис. грн.
- ✓ Приріст чистих активів Фонду за 2020 рік – 2389 тис. грн (16,08 %).
- ✓ Загальна сума надходжень пенсійних внесків до Фонду за 2020 рік становить 648 тис. грн.
- ✓ Результат, отриманий від зміни чистої вартості активів Фонду становить –1834 тис. грн.
- ✓ Загальна сума виплат учасникам Фонду за 2020 рік становить 93 тис. грн.
- ✓ Чиста вартість одиниці пенсійних активів Фонду станом на 31.12.2020 року –4,594953.
- ✓ Чиста вартість одиниці пенсійних активів Фонду станом на 31.12.2019 року –4,097413.
- ✓ Приріст чистої вартості одиниці пенсійних активів (дохідність Фонду) за 2020 рік –12,14%.

Законодавство, що регулює діяльність Фонду

У своїй діяльності Фонд керується чинним законодавством України, зокрема Законами України «Про недержавне пенсійне забезпечення», «Про фінансові послуги та державне регулювання ринків фінансових послуг», «Про цінні папери та фондовий ринок», «Про бухгалтерський облік та фінансову звітність в Україні», Цивільним кодексом України, Господарським кодексом України, Податковим кодексом України, іншими законодавчими актами України, нормативно-правовими актами Національної комісії з цінних паперів та фондового ринку України, внутрішніми положеннями та нормативними документами.

Адміністратор фонду подає звітність про діяльність Фонду відповідно до Положення про порядок складання, подання та оприлюднення адміністратором недержавного пенсійного фонду адміністративних даних, у тому числі звітності з недержавного пенсійного забезпечення, затвердженого Рішенням Національної комісії з цінних паперів та фондового ринку №379 від 23.07.2020р.

Діяльність Фонду ґрунтується на таких основних принципах

- добровільності створення пенсійних фондів юридичними та фізичними особами, об'єднаннями фізичних осіб та об'єднаннями юридичних осіб;
- добровільної участі фізичних осіб у системі недержавного пенсійного забезпечення та вибору виду пенсійної виплати, крім випадків, передбачених Законом України «Про недержавне пенсійне забезпечення»;
- добровільності прийняття роботодавцем рішення про здійснення пенсійних внесків на користь своїх працівників до системи недержавного пенсійного забезпечення;
- економічної заінтересованості роботодавця у здійсненні пенсійних внесків на користь своїх працівників до системи недержавного пенсійного забезпечення;

- неможливості необґрунтованої відмови роботодавця від здійснення пенсійних внесків до системи недержавного пенсійного забезпечення на користь своїх працівників, якщо роботодавець розпочав здійснення таких пенсійних внесків;
- рівноправності всіх учасників пенсійного фонду, які беруть участь в одній пенсійній схемі;
- розмежування та відокремлення активів пенсійного фонду від активів інших суб'єктів недержавного пенсійного забезпечення та накопичувального пенсійного страхування з метою захисту майнових прав учасників пенсійного фонду та унеможливлення банкрутства пенсійного фонду;
- визначення розміру пенсійної виплати залежно від суми пенсійних коштів, облікованих на індивідуальному пенсійному рахунку учасника фонду або застрахованої особи;
- гарантування фізичним особам реалізації прав, наданих їм Законом України «Про недержавне пенсійне забезпечення»;
- цільового та ефективного використання пенсійних коштів;
- відповідальності суб'єктів системи недержавного пенсійного забезпечення за порушення норм, передбачених Законом України «Про недержавне пенсійне забезпечення» та іншими нормативно-правовими актами.

Особливістю економічного та соціального розвитку України на сучасному етапі є високий ступінь впливу глобальної нестабільності та внутрішні економічні та політичні процеси. Фонд має високу ступінь залежності від законодавчих та економічних обмежень як загального характеру, так і спеціального характеру, притаманного для фондового ринку України.

Керівництво не може передбачити всі тенденції, які можуть впливати на фондовий сектор та інші галузі економіки, а також те, який вплив вони можуть мати на майбутній фінансовий стан Фонду. Керівництво КУА впевнене, що воно вживає всіх необхідних заходів для забезпечення стабільної діяльності та розвитку Фонду, дотримання вимог Національної комісії з цінних паперів та фондового ринку.

3. ОСНОВИ ПІДГОТОВКИ, ЗАТВЕРДЖЕННЯ І ПОДАННЯ ФІНАНСОВОЇ ЗВІТНОСТІ

3.1. Ідентифікація фінансової звітності

Відповідно МСБО 1 «Подання фінансової звітності» фінансова звітність Фонду є фінансовою звітністю загального призначення, яка має на меті задовольнити потреби користувачів, які не можуть вимагати складати звітність згідно з їхніми інформаційними потребами. Метою фінансової звітності є надання інформації про фінансовий стан, фінансові результати діяльності та грошові потоки Фонду, яка є корисною для широкого кола користувачів у разі прийняття ними економічних рішень

3.2. Валюта подання звітності та функціональна валюта, ступінь округлення

Валюта подання звітності відповідає функціональній валюті, якою є українська гривня. Фінансова звітність складена у тисячах гривень, округлених до цілих тисяч (п. 51 МСБО 1 «Подання фінансової звітності»).

3.3. Концептуальна основа фінансової звітності

Концептуальною основою фінансової звітності Фонду за рік, що закінчився 31 грудня 2020 року, є Міжнародні стандарти фінансової звітності (МСФЗ), включаючи Міжнародні стандарти бухгалтерського обліку (МСБО) та Тлумачення (КТМФЗ, ПКТ), видані Радою з Міжнародних стандартів бухгалтерського обліку (РМСБО), в редакції чинній на 01 січня 2020 року, що офіційно оприлюднені на веб-сайті Міністерства фінансів України.

Підготовлена фінансова звітність чітко та без будь-яких застережень відповідає всім вимогам чинних МСФЗ з врахуванням змін, внесених РМСБО станом на 01 січня 2020 року, дотримання яких забезпечує достовірне подання інформації в фінансовій звітності, а саме, доречної, достовірної, зіставної та зрозумілої інформації.

3.4. Припущення про безперервність діяльності

Відповідно до вимог п. 25 МСБО 1 «Подання фінансової звітності» ця фінансова звітність була підготовлена на основі припущення про безперервність діяльності, відповідно до якого реалізація активів і погашення зобов'язань відбувається в ході звичайної діяльності. Фінансова звітність не включає коригування, які необхідно було б провести в тому випадку, якби Фонд не міг продовжити провадження фінансово-господарської діяльності відповідно до принципів безперервності діяльності.

3.5. Звітний період фінансової звітності

Звітним періодом, за який формується фінансова звітність, вважається календарний рік, тобто період з 01 січня по 31 грудня 2020 року.

3.6. Рішення про затвердження фінансової звітності

Випуск фінансової звітності Фонду за 2020 рік був затверджений протоколом Ради Фонду №94 від 14 січня 2021 р. Ні засновники Фонду, ні інші особи не мають права вносити зміни до цієї фінансової звітності після її випуску.

4. СУТТЄВІ ПОЛОЖЕННЯ ОБЛІКОВОЇ ПОЛІТИКИ

4.1. База, використана для оцінки активів

Ця фінансова звітність підготовлена на основі історичної собівартості та справедливої вартості або амортизованої собівартості окремих фінансових інструментів відповідно до МСФЗ 9 «Фінансові інструменти». Оцінка справедливої вартості здійснюється з використанням методів оцінки фінансових інструментів, дозволених МСФЗ 13 «Оцінки за справедливою вартістю». Такі методи оцінки включають використання справедливої вартості як ціни, яка була б отримана за продаж активу, або сплачена за передачу зобов'язання у звичайній операції між учасниками ринку на дату оцінки.

Інвестиції Фонду відображаються за справедливою вартістю. Щодо ринкових цінних паперів, тобто тих, операції з якими відбуваються з достатньою частотою та в достатньому обсязі, щоб надавати інформацію про ціноутворення на безперервній основі, то справедливою вартістю є ринкова ціна. Щодо цінних паперів, для яких активний ринок відсутній, справедлива вартість розраховується з використанням інших методів оцінки фінансових інструментів, дозволених МСФЗ 13 «Оцінки за справедливою вартістю».

Такі методи оцінки включають використання біржових котирувань на неактивних ринках або даних про поточну ринкову вартість іншого аналогічного за характером інструменту, аналіз дисконтованих грошових потоків або інші моделі визначення справедливої вартості. Передбачувана справедлива вартість фінансових активів і зобов'язань визначається з використанням наявної інформації про ринок і відповідних методів оцінки.

Ринкова вартість належних Фонду цінних паперів, що обертаються більш як на одному організаторі торгівлі, для розрахунку вартості активів оцінюється на дату розрахунку вартості активів за біржовим курсом за найменшою ціною.

Стосовно інвестицій, щодо яких оцінити справедливую вартість неможливо, у кожному випадку розкриваються причини, з яких не використовується справедлива вартість. Ті цінні папери, які мають фіксовану вартість погашення та були придбані для виконання зобов'язань згідно з програмою пенсійного забезпечення або певних її частин, відображаються за сумами, що базуються на їх остаточній вартості погашення, припускаючи існування постійної норми прибутку до строку погашення.

Стосовно інвестицій, таких як сукупне право на власність підприємства, оцінити справедливую вартість яких неможливо, у кожному випадку здійснюється розкриття причин того, чому не використовується справедлива вартість.

4.2. Суттєві облікові політики

4.2.1. Облікові політики – це конкретні принципи, основи, домовленості, правила та практика, затверджені Адміністратором/КУА Фонду та застосовані ним при складанні та

поданні фінансової звітності. При виборі облікових політик Фонд використовував таку редакцію МСФЗ, яка є актуальною на дату складання фінансової звітності.

Якщо приймається рішення про дострокове застосування нововведеного МСФЗ (за умови, що МСФЗ дозволяє дострокове застосування), Адміністратор/КУА Фонду вносить доповнення до облікових політик, і вони застосовуються для складання фінансової звітності. Прийнята облікова політика Фонду застосовується послідовно для аналогічних операцій, інших подій та умов, якщо тільки конкретний МСФЗ спеціально не вимагатиме або не дозволитиме розподіл статей за категоріями, для яких можуть застосовуватися різні облікові політики.

4.2.2. Облікова політика Фонду розроблена відповідно до Міжнародних стандартів фінансової звітності, зокрема МСФЗ 9 «Фінансові інструменти» та МСФЗ 15 «Дохід від договорів з клієнтами».

4.2.3. Фінансова звітність Фонду за МСФЗ складається і подається Адміністратором/КУА Фонду згідно з ч. 6 ст. 21 Закону України «Про недержавне пенсійне забезпечення» Раді Фонду та Національній комісії з цінних паперів та фондового ринку. Фінансова звітність Фонду оприлюднюється відповідно до Закону України «Про недержавне пенсійне забезпечення».

4.2.4. Звітним періодом є календарний рік, тобто період з 01 січня по 31 грудня звітного року.

4.2.5. Функціональною валютою вважається українська гривня.

4.2.6. Перелік та назви форм фінансової звітності Фонду відповідають встановленим НП(С)БО 1 «Загальні вимоги до фінансової звітності». Аналіз витрат, визнаних у прибутку або збитку, здійснюється з використанням класифікації, заснованої на функції витрат, і на виконання вимог п. 105 МСБО 1 «Подання фінансової звітності» у Примітках розкривається структура витрат за характером.

4.2.7. Представлення грошових потоків від операційної діяльності у фінансовій звітності здійснюється із застосуванням прямого методу, згідно з яким розкривається інформація про основні класи валових надходжень грошових коштів чи валових виплат грошових коштів. Інформація про основні види валових грошових надходжень та валових грошових виплат формується на підставі облікових записів Фонду.

4.2.8. У зв'язку з тим, що у Фонді нормальний операційний цикл не можна чітко ідентифікувати, прийнято його тривалість вважати рівною 12 місяцям.

4.2.9. Облікові політики щодо фінансових інструментів (пенсійних активів)

4.2.9.1. Визнання та оцінка фінансових інструментів

Фонд визнає фінансовий актив або фінансове зобов'язання у балансі, коли і тільки коли воно стає стороною контрактних положень щодо фінансового інструмента. Операції з придбання або продажу фінансових інструментів визнаються із застосуванням обліку за датою розрахунку.

За строком виконання фінансові активи та фінансові зобов'язання поділяються на поточні (зі строком виконання зобов'язань до 12 місяців) та довгострокові (зі строком виконання зобов'язань більше 12 місяців).

Фонд класифікує фінансові активи як такі, що оцінюються у подальшому або за амортизованою собівартістю, або за справедливою вартістю на основі обох таких чинників:

- а) моделі бізнесу Фонду для інвестиційної діяльності; та
- б) характеристик контрактних грошових потоків фінансового активу.

Фонд визнає такі категорії фінансових активів:

- фінансові активи, що оцінюються за справедливою вартістю, з відображенням результату переоцінки у прибутку або збитку;
- фінансові активи, що оцінюються за амортизованою собівартістю.

Фонд визнає такі категорії фінансових зобов'язань:

- фінансові зобов'язання, оцінені за амортизованою собівартістю;

- фінансові зобов'язання, оцінені за справедливою вартістю, з відображенням результату переоцінки у прибутку або збитку.

Під час первісного визнання фінансового активу або фінансового зобов'язання Фонд оцінює їх за їхньою справедливою вартістю.

При припиненні визнання фінансового активу повністю, різниця між:

- а) балансовою вартістю (оціненою на дату припинення визнання) та
- б) отриманою компенсацією (включаючи будь-який новий отриманий актив мінус будь-яке нове взятє зобов'язання) визнають у прибутку або збитку.

Фінансовий актив оцінюється за амортизованою собівартістю, якщо він придбається з метою одержання договірних грошових потоків і договірні умови фінансового активу генерують грошові потоки, які є суто виплатами основної суми та процентів на непогашену частку основної суми.

Фонд визнає резерв під збитки для очікуваних кредитних збитків за фінансовим активом, який обліковується за амортизованою вартістю.

Облікова політика щодо подальшої оцінки фінансових інструментів розкривається нижче у відповідних розділах облікової політики.

4.2.9.2. Грошові кошти та їхні еквіваленти

Грошові кошти складаються та коштів на поточних рахунках у банках.

Еквіваленти грошових коштів – це короткострокові, високоліквідні інвестиції, які вільно конвертуються у відомі суми грошових коштів і яким притаманний незначний ризик зміни вартості. Інвестиція визначається зазвичай як еквівалент грошових коштів тільки в разі короткого строку погашення, наприклад, протягом не більше ніж три місяці з дати придбання.

Грошові кошти та їх еквіваленти можуть утримуватися, а операції з ними проводяться в національній валюті та в іноземній валюті.

Іноземна валюта – це валюта інша, ніж функціональна валюта, яка визначена в п.2.3 цих Приміток.

Грошові кошти та їх еквіваленти визнаються за умови відповідності критеріям визнання активами.

Первісна та подальша оцінка грошових коштів здійснюється за справедливою вартістю, яка дорівнює їх номінальній вартості.

Первісна та подальша оцінка еквівалентів грошових коштів, представлених депозитами, здійснюється за амортизованою собівартістю.

Первісна та подальша оцінка грошових коштів та їх еквівалентів в іноземній валюті здійснюється у функціональній валюті за офіційними курсами Національного банку України (НБУ).

У разі обмеження права використання коштів на поточних рахунках в у банках (наприклад, у випадку призначення НБУ в банківській установі тимчасової адміністрації) ці активи можуть бути класифіковані у складі непоточних активів. У випадку прийняття НБУ рішення про ліквідацію банківської установи та відсутності ймовірності повернення грошових коштів, визнання їх як активу припиняється і їх вартість відображається у складі збитків звітного періоду.

4.2.9.3. Депозити (крім депозитів до запитання)

Депозит (вклад) – це грошові кошти в безготівковій формі у валюті України або в іноземній валюті, або банківські метали, які банк прийняв від вкладника або які надійшли для вкладника на договірних засадах на визначений строк зберігання чи без зазначення такого строку (під відсоток або дохід в іншій формі) і підлягають виплаті вкладнику відповідно до законодавства України та умов договору.

Депозит визнається у звіті про фінансовий стан тоді і лише тоді, коли Фонд стає стороною контрактних положень щодо цього інструменту.

Первісна оцінка депозиту здійснюється за його справедливою вартістю, яка зазвичай дорівнює його номінальній вартості. Витрати за операцією, навіть якщо вони прямо відносяться

до укладання договору про депозит, не включаються до первісної оцінки депозиту, а визнаються витратами періоду.

Виняток, коли номінальна вартість депозиту може не дорівнювати його справедливій вартості, може бути суттєва відмінність відсоткової ставки, передбаченої депозитним договором, від поточних ринкових ставок за подібними депозитами, у результаті чого дисконтовані грошові потоки за різними ставками можуть суттєво відрізнитися.

Подальша оцінка депозитів у національній валюті здійснюється за справедливою вартістю очікуваних грошових потоків.

Вартість очікуваних грошових потоків за депозитом – це теперішня вартість грошових потоків (виплат за депозитним договором), які очікуються до отримання відповідно до графіку виплат, дисконтованих за депозитними ставками. Справедлива вартість очікуваних грошових потоків відображає нинішні ринкові очікування стосовно таких майбутніх грошових потоків.

У разі зміни справедливої вартості депозитів, що мають місце на звітну дату, такі зміни визнаються у прибутку (збитку) звітного періоду.

Зміни справедливої вартості депозитів можливі у випадку суттєвих коливань (підвищення або зниження) поточних ринкових відсоткових ставок подібних депозитів.

У разі виникнення таких коливань здійснюється перерахунок справедливої вартості депозитів, а зміна справедливої вартості визнається у прибутку (збитку) звітного періоду.

Подальша оцінка депозитів у разі призначення НБУ в банківській установі тимчасової адміністрації або ухвалення НБУ рішення про ліквідацію банківської установи здійснюється в сумі очікуваних надходжень грошових коштів з урахуванням ймовірності та строку їх повернення.

За відсутності ймовірності повернення депозитів визнання їх як активу припиняється і відображається у складі збитків звітного періоду.

Подальша оцінка депозитів в іноземній валюті та банківських металах здійснюється у функціональній валюті за офіційним курсом НБУ.

4.2.9.4. Фінансові активи, що оцінюються за амортизованою собівартістю

До фінансових активів, що оцінюються за амортизованою собівартістю, Фонд відносить облигації, депозити строком більше трьох місяців, дебіторську заборгованість.

Після первісного визнання Фонд оцінює їх за амортизованою собівартістю, застосовуючи метод ефективного відсотка.

Застосовуючи аналіз дисконтованих грошових потоків, Фонд використовує одну чи кілька ставок дисконту, які відповідають переважаючим на ринку нормам доходу для фінансових інструментів, які мають в основному подібні умови і характеристики, включаючи кредитну якість інструмента, залишок строку, протягом якого ставка відсотка за контрактом є фіксованою, а також залишок строку до погашення основної суми та валюту, в якій здійснюватимуться платежі.

Фонд оцінює станом на кожну звітну дату резерв під збитки за фінансовим інструментом у розмірі, що дорівнює:

- 12-місячним очікуваним кредитним збиткам у разі, якщо кредитний ризик на звітну дату не зазнав значного зростання з моменту первісного визнання;
- Очікуваним кредитним збиткам за весь строк дії фінансового інструмента, якщо кредитний ризик за таким фінансовим інструментом значно зріс із моменту первісного визнання.

У випадку фінансових активів, кредитним збитком є теперішня вартість різниці між договірними грошовими потоками, належними до сплати на користь Фонду за договором; і грошовими потоками, які Фонд очікує одержати на свою користь.

Станом на кожну звітну дату, Фонд оцінює, чи зазнав кредитний ризик за фінансовим інструментом значного зростання з моменту первісного визнання. При використанні такої оцінки Фонд замість зміни суми очікуваних кредитних збитків використовує зміну ризику настання дефолту (невиконання зобов'язань) протягом очікуваного строку дії фінансового інструмента. Для виконання такої оцінки Фонд порівнює ризик настання дефолту (невиконання зобов'язань) за фінансовим інструментом станом на звітну дату з ризиком

настання дефолту за фінансовим інструментом станом на дату первісного визнання, і враховує при цьому обґрунтовано необхідну та підтверджену інформацію, що є доступною без надмірних витрат або зусиль, і вказує на значне зростання кредитного ризику з моменту первісного визнання.

Фонд може зробити припущення про те, що кредитний ризик за фінансовим інструментом не зазнав значного зростання з моменту первісного визнання, якщо було з'ясовано, що фінансовий інструмент має низький рівень кредитного ризику на звітну дату.

У випадку фінансового активу, що є кредитно-знеціненим станом на звітну дату, але не є придбаним або створеним кредитно-знеціненим фінансовим активом, Фонд оцінює очікувані кредитні збитки як різницю між валовою балансовою вартістю активу та теперішньою вартістю очікуваних майбутніх грошових потоків, дисконтованою за первісною ефективною ставкою відсотка за фінансовим активом. Будь-яке коригування визнається в прибутку або збитку як прибуток або збиток від зменшення корисності.

Фонд визнає банківські депозити зі строком погашення від чотирьох до дванадцяти місяців з дати фінансової звітності, в разі, якщо дострокове погашення таких депозитів ймовірно призведе до значних фінансових втрат, в складі поточних фінансових інвестицій.

Фонд відносно банківських депозитів має наступну модель розрахунку збитку від знецінення фінансового активу:

- при розміщенні депозиту в банку з високою надійністю (інвестиційний рівень рейтингу uaAAA, uaAA, uaA, uaBBB та банки, що мають прогноз «стабільний», що присвоюється рейтинговими агентствами, які внесені до Державного реєстру уповноважених рейтингових агентств НКЦПФР) на дату розміщення коштів резерв збитків розраховується в залежності від строку та умов розміщення (при розміщенні від 1 до 3-х місяців – розмір збитку складає 0%, від 3-х місяців до 1 року – 1% від суми розміщення, більше 1 року – 2%);
- при розміщенні депозиту в банку з більш низьким кредитним рейтингом (спекулятивний рівень рейтингу, що присвоюється рейтинговими агентствами, які внесені до Державного реєстру уповноважених рейтингових агентств НКЦПФР) на дату розміщення коштів резерв збитків розраховується у розмірі від 7% до 20% від суми вкладу в залежності від розміру ризиків.

Фонд відносно дебіторської заборгованості має наступну модель розрахунку збитку від знецінення фінансового активу з використанням коефіцієнту співвідношення грошового потоку до загального боргу.

Дебіторська заборгованість

Безумовна дебіторська заборгованість визнається як актив тоді, коли Фонд стає стороною договору та, в наслідок цього, набуває юридичне право одержати грошові кошти.

Первісна оцінка дебіторської заборгованості здійснюється за справедливою вартістю.

Після первісного визнання подальша оцінка дебіторської заборгованості відбувається за амортизованою вартістю.

Поточну дебіторську заборгованість без встановленої ставки відсотка Фонд оцінює за сумою первісного рахунку фактури, якщо вплив дисконтування є несуттєвим.

4.2.9.5. Фінансові активи, що оцінюються за справедливою вартістю, з відображенням результату переоцінки у прибутку або збитку

До фінансових активів, що оцінюються за справедливою вартістю, з відображенням результату переоцінки у прибутку або збитку, відносяться акції та паї (частки) господарських товариств.

Після первісного визнання Фонд оцінює їх за справедливою вартістю.

Справедлива вартість акцій, які внесені до біржового списку, оцінюється за біржовим курсом організатора торгівлі.

Якщо акції мають обіг більш як на одному організаторі торгівлі, при розрахунку вартості активів такі інструменти оцінюються за курсом на основному ринку для цього активу або, за відсутності основного ринку, на найсприятливішому ринку для нього. За відсутності свідчень

на користь протилежного, ринок, на якому Фонд зазвичай здійснює операцію продажу активу, приймається за основний ринок або, за відсутності основного ринку, за найсприятливіший ринок.

При оцінці справедливої вартості активів застосовуються методи оцінки вартості, які відповідають обставинам та для яких є достатньо даних, щоб оцінити справедливу вартість, максимізуючи використання доречних відкритих даних та мінімізуючи використання закритих вхідних даних.

Оцінка акцій, що входять до складу активів Фонду та перебувають у біржовому списку організатора торгівлі і при цьому не мають визначеного біржового курсу на дату оцінки, здійснюється за останньою балансовою вартістю.

Для оцінки акцій, що входять до складу активів Фонду та не перебувають у біржовому списку організатора торгівлі, та паїв (часток) господарських товариств за обмежених обставин наближеною оцінкою справедливої вартості може бути собівартість. Це може бути тоді, коли наявної останньої інформації недостатньо, щоб визначити справедливу вартість, або коли існує широкий діапазон можливих оцінок справедливої вартості, а собівартість є найкращою оцінкою справедливої вартості у цьому діапазоні.

Якщо є підстави вважати, що балансова вартість суттєво відрізняється від справедливої, Фонд визначає справедливу вартість за допомогою інших методів оцінки. Відхилення можуть бути зумовлені значними змінами у фінансовому стані емітента та/або змінами кон'юнктури ринків, на яких емітент здійснює свою діяльність, а також змінами у кон'юнктурі фондового ринку.

Справедлива вартість акцій, обіг яких зупинено, у тому числі цінних паперів емітентів, які включені до Списку емітентів, що мають ознаки фіктивності, визначається із урахуванням наявності строків відновлення обігу таких цінних паперів, наявності фінансової звітності таких емітентів, результатів їх діяльності, очікування надходження майбутніх економічних вигод.

4.2.9.6. Фінансові активи, що оцінюються за справедливою вартістю, з відображенням результату переоцінки у прибутку або збитку

До фінансових активів, що оцінюються за справедливою вартістю, з відображенням результату переоцінки у прибутку або збитку, відносяться акції та паї (частки) господарських товариств.

Після первісного визнання Фонд оцінює їх за справедливою вартістю.

Справедлива вартість акцій, які внесені до біржового списку, оцінюється за біржовим курсом організатора торгівлі.

Якщо акції мають обіг більш як на одному організаторі торгівлі, при розрахунку вартості активів такі інструменти оцінюються за курсом на основному ринку для цього активу або, за відсутності основного ринку, на найсприятливішому ринку для нього. За відсутності свідчень на користь протилежного, ринок, на якому Фонд зазвичай здійснює операцію продажу активу, приймається за основний ринок або, за відсутності основного ринку, за найсприятливіший ринок.

При оцінці справедливої вартості активів застосовуються методи оцінки вартості, які відповідають обставинам та для яких є достатньо даних, щоб оцінити справедливу вартість, максимізуючи використання доречних відкритих даних та мінімізуючи використання закритих вхідних даних.

Оцінка акцій, що входять до складу активів Фонду та перебувають у біржовому списку організатора торгівлі і при цьому не мають визначеного біржового курсу на дату оцінки, здійснюється за останньою балансовою вартістю.

Для оцінки акцій, що входять до складу активів Фонду та не перебувають у біржовому списку організатора торгівлі, та паїв (часток) господарських товариств за обмежених обставин наближеною оцінкою справедливої вартості може бути собівартість. Це може бути тоді, коли наявної останньої інформації недостатньо, щоб визначити справедливу вартість, або коли існує

широкий діапазон можливих оцінок справедливої вартості, а собівартість є найкращою оцінкою справедливої вартості у цьому діапазоні.

Якщо є підстави вважати, що балансова вартість суттєво відрізняється від справедливої, Фонд визначає справедливу вартість за допомогою інших методів оцінки. Відхилення можуть бути зумовлені значними змінами у фінансовому стані емітента та/або змінами кон'юнктури ринків, на яких емітент здійснює свою діяльність, а також змінами у кон'юнктурі фондового ринку.

Справедлива вартість акцій, обіг яких зупинено, у тому числі цінних паперів емітентів, які включені до Списку емітентів, що мають ознаки фіктивності, визначається із урахуванням наявності строків відновлення обігу таких цінних паперів, наявності фінансової звітності таких емітентів, результатів їх діяльності, очікування надходження майбутніх економічних вигід.

4.2.10. Зобов'язання

Кредиторська заборгованість визнається як зобов'язання тоді, коли Фонд стає стороною договору та, внаслідок цього, набуває юридичне зобов'язання сплатити грошові кошти.

Поточні зобов'язання – це зобов'язання, які відповідають одній або декільком із нижченаведених ознак:

- Фонд сподівається погасити зобов'язання або зобов'язання підлягає погашенню протягом дванадцяти місяців після звітного періоду;
- Фонд не має безумовного права відстрочити погашення зобов'язання упродовж щонайменше 12 місяців після звітного періоду.

Поточні зобов'язання визнаються за умови відповідності визначенню і критеріям визнання зобов'язань.

Поточні зобов'язання оцінюються за умови відповідності визначенню і критеріям визнання зобов'язань.

Поточні зобов'язання оцінюються у подальшому за амортизованою вартістю.

Поточну кредиторську заборгованість без встановленої ставки відсотка Фонд оцінює за сумою первісного рахунку фактури, якщо вплив дисконтування є несуттєвим.

4.2.11. Умовні зобов'язання та активи

Фонд не визнає умовні зобов'язання в звіті про фінансовий стан Фонду. Інформація про умовне зобов'язання розкривається, якщо можливість вибуття ресурсів, які втілюють у собі економічні вигоди, не є віддаленою. Фонд не визнає умовні активи. Стисла інформація про умовний актив розкривається, коли надходження економічних вигід є ймовірним.

4.2.12. Доходи

П. 7 МСБО 18 «Дохід» визначає дохід як збільшення економічних вигід протягом облікового періоду у вигляді надходження чи збільшення корисності активів або у вигляді зменшення зобов'язань, результатом чого є збільшення чистих активів, за винятком збільшення, пов'язаного з внесками учасників.

Дохід визнається у звіті про прибутки та збитки за умови відповідності визначенню та критеріям визнання. Це, власне, означає, що визнання доходу відбувається одночасно з визнанням збільшення активів або зменшення зобов'язань.

Дохід від продажу фінансових інструментів, інвестиційної нерухомості або інших активів визнається у прибутку або збитку в разі задоволення всіх наведених далі умов:

- а) Фонд передав покупцеві суттєві ризики і винагороди, пов'язані з власністю на фінансовий інструмент, інвестиційну нерухомість або інші активи;
- б) за Фондом не залишається ані подальша участь управлінського персоналу у формі, яка зазвичай пов'язана з володінням, ані ефективний контроль за проданими фінансовими інструментами, інвестиційною нерухомістю або іншими активами;
- в) суму доходу можна достовірно оцінити;
- г) ймовірно, що до Фонду надійдуть економічні вигоди, пов'язані з операцією;

г) витрати, які були або будуть понесені у зв'язку з операцією, можна достовірно оцінити.

Дохід, який виникає в результаті використання третіми сторонами активів Фонду, що приносять відсотки та дивіденди, визнається у прибутку або збитку, якщо: є ймовірність, що економічні вигоди, пов'язані з операцією, надходять до Фонду, або можна достовірно оцінити суму доходу.

Дохід за фінансовим активом або фінансовим зобов'язанням, що оцінюється за справедливою вартістю, визнається у прибутку або збитку.

Дохід оцінюється за справедливою вартістю компенсації, яка була отримана або підлягає отриманню. Сума доходу, яка виникає в результаті операції, як правило, визначається шляхом угоди між суб'єктом господарювання та покупцем або користувачем активу. Вона оцінюється за справедливою вартістю отриманої компенсації або компенсації, яка має бути отримана з урахуванням суми будь-якої торговельної знижки чи знижки з обсягу, що надається суб'єктом господарювання.

Дохід, який виникає в результаті використання третіми сторонами активів Фонду, що приносять відсотки та дивіденди, визнається на такій основі:

а) відсотки визнаються із застосуванням методу ефективної ставки відсотка. Ефективна ставка відсотка – це ставка, яка точно дисконтує попередньо оцінені майбутні платежі або надходження грошових коштів упродовж очікуваного строку дії фінансового інструмента та, якщо доцільно, протягом коротшого періоду до його балансової вартості. У разі розміщення депозитів на звичайних умовах ефективна ставка відсотка відповідає номінальній. Незвичайними умовами розміщення депозитів є суттєве відхилення номінальної ставки відсотка від ставок за подібними депозитами;

б) дивіденди визнаються, коли встановлюється право Фонду на їх отримання.

Коли виникає невизначеність щодо отримання суми, яку вже включено до суми доходу, неотримана сума (або сума, щодо якої перестає існувати ймовірність відшкодування), визнається як витрати, а не як коригування суми первісно визнаного доходу.

4.2.13. Витрати

Витрати – це зменшення економічних вигід протягом облікового періоду у вигляді вибуття чи амортизації активів або у вигляді виникнення зобов'язань, результатом чого є зменшення чистих активів, за винятком зменшення, пов'язаного з виплатами учасникам.

Витрати визнаються у звіті про прибутки та збитки за умови відповідності визначенню та одночасно з визнанням збільшення зобов'язань або зменшення активів.

Витрати визнаються у звіті про прибутки та збитки, коли видатки не надають майбутніх економічних вигід або тоді та тією мірою, якою майбутні економічні вигоди не відповідають або перестають відповідати визнанню як активу у звіті про фінансовий стан.

Витрати визнаються у звіті про прибутки та збитки також у тих випадках, коли виникають зобов'язання без визнання активу.

4.2.14. Згорання фінансових активів та зобов'язань

Фінансові активи та зобов'язання згортаються, якщо Фонд має юридичне право здійснювати залік визнаних у балансі сум і має намір або зробити взаємозалік, або реалізувати актив та виконати зобов'язання одночасно.

4.3. Інші застосовані облікові політики, що є доречними для розуміння фінансової звітності

Питання, не врегульовані обліковою політикою Фонду, регулюються відповідно до МСФЗ та чинного законодавства України.

4.4. Відповідність облікової політики звітнього та попереднього періодів

Прийнята облікова політика не відповідає обліковій політиці, що застосовувалася в попередньому звітному році у частині змін, що стосуються визнання доходів і витрат від зміни чистої вартості активів Фонду.

4.5. Інформація про зміни в обліковій політиці

Фонд обирає та застосовує свої облікові політики послідовно для подібних операцій, інших подій або умов, якщо МСФЗ конкретно не вимагає або не дозволяє визначення категорії статей, для яких інші політики можуть бути доречними.

У поточному році Фонд застосував такі нові тлумачення, зміни до стандартів, включаючи спричинені ними зміни до інших стандартів, з датою початкового застосування 1 січня 2020 року при складанні цієї фінансової звітності:

- Зміни посилань на Концептуальну основу у МСФЗ (зміни до МСФЗ 2, МСФЗ 3, МСФЗ 6, МСФЗ 14, МСБО 1, МСБО 8, МСБО 34, МСБО 37, МСБО 38, КТМФЗ 12, КТМФЗ 19, КТМФЗ 20, КТМФЗ 22 та ПКТ 32);
- Визначення бізнесу (зміни до МСФЗ 3);
- Визначення суттєвості (зміни до МСБО 1 та МСБО 8);
- Реформа базової ставки відсотка (зміни до МСФЗ 9, МСБО 39, та МСФЗ 7);
- Облік поступок за договорами оренди, пов'язаних з пандемією «сovid-19» (зміни до МСФЗ 16).

Дані зміни не мають суттєвого впливу на фінансову звітність.

5. ІСТОТНІ ОБЛІКОВІ СУДЖЕННЯ, ОЦІННІ ЗНАЧЕННЯ І ПРИПУЩЕННЯ

5.1. Опис операційного середовища та економічної ситуації

Фонд функціонує в нестабільному середовищі, що пов'язано з глибокою економічною кризою, політичною нестабільністю та продовженням збройного конфлікту на сході України. Ситуація ускладнюється суттєвими коливаннями валютного курсу національної валюти. Стабілізація економічної ситуації в Україні значною мірою буде залежати від ефективності фіскальних та інших економічних заходів, що будуть вживатися Урядом України. Водночас не існує чіткого уявлення того, що саме робитиме Уряд для подолання кризи.

У зв'язку з цим неможливо достовірно оцінити ефект впливу поточної економічної ситуації на фінансовий стан Фонду. У результаті виникає невизначеність, яка може вплинути на майбутні операції та можливість збереження вартості його активів. Ця фінансова звітність не включає жодних коригувань, які можуть виникнути в результаті такої невизначеності. Про такі коригування буде повідомлено, якщо вони стануть відомі та зможуть бути оцінені.

Керівництво Товариства звертає увагу на існування невизначеності у зв'язку зі світовою пандемією, викликаною вірусом SARS-CoV-2, посиленням карантину та розвитком соціальних і економічних процесів, що негативно впливають як на економіку в Україні, так і в світі щодо їх можливого впливу на стан бізнесу Товариства та її операційну діяльність в майбутньому.

Передбачити масштаби впливу ризиків на майбутню діяльність Товариства на момент складання фінансової звітності з достатньою достовірністю неможливо. Тому фінансова звітність не містить коригувань, які могли б бути результатами таких ризиків. Вони будуть відображені у фінансової звітності, як тільки будуть ідентифіковані і зможуть бути оцінені.

5.2. Основні припущення, оцінки та судження

Під час підготовки фінансової звітності Фонд здійснює оцінки та припущення, які мають вплив на елементи фінансової звітності, ґрунтуючись на МСФЗ, МСБО та тлумаченнях, розроблених Комітетом з тлумачень міжнародної фінансової звітності. Оцінки та судження базуються на попередньому досвіді та інших факторах, що за існуючих обставин вважаються обґрунтованими і за результатами яких приймаються судження щодо балансової вартості активів та зобов'язань.

Хоча ці розрахунки базуються на наявній у управлінського персоналу інформації про поточні події, фактичні результати можуть зрештою відрізнятись від цих розрахунків. Області, де такі судження є особливо важливими, області, що характеризуються високим рівнем складності, та області, у яких припущення й розрахунки мають велике значення для підготовки фінансової звітності за МСФЗ, наведені нижче.

5.2.1. Судження щодо операцій, подій або умов за відсутності конкретних МСФЗ

Якщо немає МСФЗ, який конкретно застосовується до операції, іншої події або умови, застосовуються судження під час розроблення та застосування облікової політики, щоб інформація була доречною для потреб користувачів для прийняття економічних рішень та достовірною, у тому значенні, що фінансова звітність:

- подає достовірно фінансовий стан, фінансові результати діяльності та грошові потоки Фонду;
- відображає економічну сутність операцій, інших подій або умов, а не лише юридичну форму;
- є нейтральною, тобто вільною від упереджень;
- є повною в усіх суттєвих аспектах.

Під час формування судження враховується прийнятність наведених далі джерел у низхідному порядку:

- а) вимоги в МСФЗ, де ідеться про подібні та пов'язані з ними питання;
- б) визначення, критерії визнання та концепції оцінки активів, зобов'язань, доходів та витрат у Концептуальній основі фінансової звітності.

Під час формування судження враховуються крайні положення інших органів, що розробляють та затверджують стандарти, які застосовують подібну концептуальну основу для розроблення стандартів, іншу професійну літературу з обліку та прийняті галузеві практики, тією мірою, якою вони не суперечать вищезазначеним джерелам.

Операції, що не регламентуються МСФЗ Фондом не здійснювались.

5.2.2. Судження щодо справедливої вартості активів Фонду

Справедлива вартість інвестицій, що активно обертаються на організованих фінансових ринках, розраховується на основі поточної ринкової вартості на момент закриття торгів на звітну дату. В інших випадках оцінка справедливої вартості ґрунтується на судженнях щодо передбачуваних майбутніх грошових потоків, існуючої економічної ситуації, ризиків, властивих різним фінансовим інструментам, та інших факторів з врахуванням вимог МСФЗ 13 «Оцінка справедливої вартості».

5.2.3. Судження щодо змін справедливої вартості фінансових активів

Протягом звітного 2020 року переоцінка фінансових активів із залученням незалежних оцінювачів не здійснювалась.

Управлінський персонал вважає, що облікові оцінки та припущення, які мають стосунок до оцінки фінансових інструментів, де ринкові котирування не доступні, є ключовим джерелом невизначеності оцінок, тому що: (а) вони з високим ступенем ймовірності зазнають змін з плином часу, оскільки оцінки базуються на припущеннях управлінського персоналу щодо відсоткових ставок, волатильності, змін валютних курсів, показників кредитоспроможності контрагентів, коригувань під час оцінки інструментів, а також специфічних особливостей операцій; та (б) вплив зміни в оцінках на активи, відображені в звіті про фінансовий стан, а також на доходи (витрати) може бути значним.

Розуміючи важливість використання облікових оцінок та припущень щодо справедливої вартості фінансових активів в разі відсутності вхідних даних щодо справедливої вартості першого рівня, Фонд планує використовувати оцінки та судження які базуються на професійній компетенції управлінського персоналу, досвіді та минулих подіях, а також з використанням розрахунків та моделей вартості фінансових активів. Залучення зовнішніх експертних оцінок щодо таких фінансових інструментів де оцінка, яка базується на професійній компетенції, досвіді та розрахунках є недостатньою, на думку управлінського персоналу є прийнятним та необхідним.

Використання різних маркетингових припущень та/або методів оцінки також може мати значний вплив на передбачувану справедливу вартість.

5.2.4. Судження щодо очікуваних термінів утримання фінансових інструментів

Управлінський персонал застосовує професійне судження щодо термінів утримання фінансових інструментів, що входять до складу пенсійних активів. Професійне судження за цим питанням ґрунтується на оцінці ризиків фінансового інструменту, його прибутковості й динаміці та інших факторах. Проте існують невизначеності, які можуть бути пов'язані з призупиненням обігу цінних паперів, що не є підконтрольним фактором і може суттєво вплинути на оцінку фінансових інструментів.

5.2.5. Використання ставок дисконтування

Ставка дисконту – це процентна ставка, яка використовується для перерахунку майбутніх потоків доходів в єдине значення теперішньої (поточної) вартості, яка є базою для визначення ринкової вартості бізнесу. З економічної точки зору, в ролі ставки дисконту є бажана інвестору ставки доходу на вкладений капітал у відповідні з рівнем ризику подібні об'єкти інвестування, або – ставка доходу за альтернативними варіантами інвестицій із зіставленням рівня ризику на дату оцінки. Ставка дисконту має визначатися з урахуванням трьох факторів:

- а) вартості грошей у часі;
- б) вартості джерел, які залучаються для фінансування інвестиційного проекту, які вимагають різні рівні компенсації;
- в) фактору ризику або міри ймовірності отримання очікуваних у майбутньому доходів.

Станом на 31.12.2020 середньозважена ставка за портфелем банківських депозитів у національній валюті в банках, у яких не введено тимчасову адміністрацію або не запроваджено ліквідаційну комісію, становила 5,9% річних. Інформація, що використана для визначення середньозваженої ставки одержана з офіційного сайту НБУ за посиланням https://bank.gov.ua/files/Procentlastb_DEP.xls.

5.2.6. Судження щодо виявлення ознак знецінення активів

Відносно фінансових активів, які оцінюються за амортизованою вартістю, Фонд на дату виникнення фінансових активів та на кожну звітну дату визначає рівень кредитного ризику.

Фонд визнає резерв під збитки для очікуваних кредитних збитків за фінансовими активами, які оцінюються за амортизованою вартістю, у розмірі очікуваних кредитних збитків за весь строк дії фінансового активу (при значному збільшенні кредитного ризику/ для кредитно-знецінених фінансових активів) або 12-місячними очікуваними кредитними збитками (у разі незначного зростання кредитного ризику).

Зазвичай очікується, що очікувані кредитні збитки за весь строк дії мають бути визнані до того, як фінансовий інструмент стане прострочений. Як правило, кредитний ризик значно зростає ще до того, як фінансовий інструмент стане простроченим або буде помічено інші чинники затримки платежів, що є специфічними для позичальника, (наприклад, здійснення модифікації або реструктуризації).

Кредитний ризик за фінансовим інструментом вважається низьким, якщо фінансовий інструмент має ризик настання дефолту, позичальник має потужний потенціал виконувати свої зобов'язання щодо грошових потоків у короткостроковій перспективі, а несприятливі зміни в економічних і ділових умовах у довгостроковій перспективі можуть знизити, але не обов'язково здатність позичальника виконувати свої зобов'язання щодо договірних грошових потоків.

Фінансові інструменти не вважаються такими, що мають низький кредитний ризик лише на підставі того, що ризик дефолту за ними є нижчим, ніж ризик дефолту за іншими фінансовими інструментами Фонду або ніж кредитний ризик юрисдикції, в якій Фонд здійснює діяльність.

Очікувані кредитні збитки за весь строк дії не визнаються за фінансовим інструментом просто на підставі того, що він вважався інструментом із низьким кредитним ризиком у

попередньому звітному періоді, але не вважається таким станом на звітну дату. У такому випадку Фонд з'ясовує, чи мало місце значне зростання кредитного ризику з моменту первісного визнання, а отже чи постала потреба у визнанні очікуваних кредитних збитків за весь строк дії.

Очікувані кредитні збитки відображають власні очікування Фонду щодо кредитних збитків.

МСФЗ 9 передбачає триступеневу модель зменшення корисності, яка базується на змінах в кредитній якості інструменту з моменту первісного визнання. Згідно даної моделі, фінансовий інструмент, який не є кредитно-знеціненим при первісному визнанні, класифікується на Стадії 1, а його кредитний ризик підлягає подальшому постійному моніторингу. Якщо відбулось суттєве збільшення кредитного ризику з моменту первісного визнання, фінансовий інструмент переводиться до Стадії 2, але він ще не вважається кредитно-знеціненим. Якщо фінансовий інструмент є кредитно-знеціненим, він переміщується до Стадії 3.

Для фінансових інструментів, що знаходяться на Стадії 1, очікувані кредитні збитки оцінюються в сумі частини очікуваних протягом усього строку дії фінансового інструменту збитків, що можуть виникнути в результаті настання подій дефолту протягом наступних 12 місяців. Очікувані кредитні збитки для інструментів на Стадіях 2 або 3, оцінюються виходячи з кредитних збитків, очікуваних від подій дефолту протягом усього строку дії інструмента. Згідно з МСФЗ 9 при розрахунку очікуваних кредитних збитків необхідно враховувати прогнозу інформацію.

6. РОЗКРИТТЯ ІНФОРМАЦІЇ ЩОДО ВИКОРИСТАННЯ СПРАВЕДЛИВОЇ ВАРТОСТІ

6.1. Методики оцінювання та вхідні дані, використані для складання оцінок за справедливою вартістю

Управлінський персонал здійснює виключно безперервні оцінки справедливої вартості активів та зобов'язань, тобто такі оцінки, які вимагаються МСБО 26, МСФЗ 9 та МСФЗ 13 у звіті про фінансовий стан на кінець кожного звітного періоду.

Класи активів та зобов'язань, оцінених за справедливою вартістю	Методики оцінювання	Метод оцінки (ринковий, дохідний, витратний)	Вихідні дані
Грошові кошти	Первісна та подальша оцінка грошових коштів здійснюється за справедливою вартістю, яка дорівнює їхній номінальній вартості	Ринковий	Офіційні курси НБУ
Депозити до трьох місяців у банках із високим кредитним рейтингом	Первісна оцінка депозиту здійснюється за його справедливою вартістю, яка зазвичай дорівнює його номінальній вартості. Подальша оцінка депозитів у національній валюті здійснюється за справедливою вартістю очікуваних грошових потоків	Дохідний (дисконтування грошових потоків)	Ставки за депозитами, ефективні ставки за депозитними договорами
Інструменти капіталу	Первісна оцінка інструментів капіталу	Ринковий, витратний	Офіційні біржові курси організаторів

	здійснюється за їх справедливою вартістю, яка зазвичай дорівнює ціні операції, в ході якої був отриманий актив. Подальша оцінка інструментів капіталу здійснюється за справедливою вартістю на дату оцінки.		торгів на дату оцінки, за відсутності визначеного біржового курсу на дату оцінки, використовується остання балансова вартість, ціни закриття біржового торгового дня
Інвестиційна нерухомість	Первісна оцінка інвестиційної нерухомості здійснюється за собівартістю. Подальша оцінка інвестиційної нерухомості здійснюється за справедливою вартістю на дату оцінки.	Ринковий, дохідний, витратний	Ціни на ринку нерухомості, дані оцінки професійних оцінювачів

6.2. Рівень ієрархії справедливої вартості, до якого належать оцінки справедливої вартості

Одиниця виміру, тис. грн.

Класи активів та зобов'язань, оцінених за справедливою вартістю	1 рівень (ціни котирування (нескориговані) на активних ринках на ідентичні активи або зобов'язання)		2 рівень (вхідні дані, (окрім цін котирування, віднесених до 1-го рівня), які можна спостерігати для активу чи зобов'язання прямо або опосередковано)		3 рівень (вхідні дані для активу чи зобов'язання, яких немає у відкритому доступі)		Усього	
	2020	2019	2020	2019	2020	2019	2020	2019
Дата оцінки	31.12.20	31.12.19	31.12.20	31.12.19	31.12.20	31.12.19	31.12.20	31.12.19
Цінні папери	9969	8044	1032	1032	–	–	11001	9076
Дебіторська заборгованість	624	246	1	–	–	–	625	246
Депозити (крім депозитів до запитання)	5685	636	–	–	–	–	5685	636
Поточні зобов'язання	63	54	–	–	–	–	63	54

6.3. Переміщення між рівнями ієрархії справедливої вартості

У 2020 році переведень між рівнями ієрархії не було.

6.4. Інші розкриття, що вимагаються МСФЗ 13 «Оцінка справедливої вартості»

Управлінський персонал вважає, що наведені розкриття щодо застосування справедливої вартості є достатніми, і не вважає, що за межами фінансової звітності залишилась будь-яка суттєва інформація щодо застосування справедливої вартості, яка може бути корисною для користувачів фінансової звітності. Додаткову інформацію щодо змін справедливої вартості фінансових активів наведено у Примітках 9.

7. МСФЗ, ЯКІ ПРИЙНЯТІ, АЛЕ НЕ НАБУЛИ ЧИННОСТІ

Нижче наведені стандарти, які були випущені, але ще не вступили в силу на дату фінансової звітності Фонду. Фонд планує застосувати дані нововведення в тому звітному періоді, коли вони наберуть чинності:

- МСФЗ (IFRS) 17 «Страхові контракти» новий стандарт фінансової звітності для договорів страхування, який розглядає питання визнання і оцінки, подання та розкриття інформації. МСФЗ (IFRS) 17 застосовується до всіх видів договорів страхування (страхування життя і страхування, відмінне від страхування життя, пряме страхування і перестраховування) незалежно від виду організації, яка випускає їх, а також до певних гарантій та фінансових інструментів з умовами дискреційної участі. Є кілька винятків зі сфери застосування. МСФЗ (IFRS) 17 набуває чинності для звітних періодів, які починаються з 1 січня 2021р. або після цієї дати, при цьому вимагається надавати порівняльну інформацію. Допускається дострокове застосування за умови, що організація також застосовує МСФЗ (IFRS) 9 та МСФЗ (IFRS) 15 на дату першого застосування МСФЗ (IFRS) 17 або раніше. Даний стандарт не застосовний до Фонду;

- Класифікація зобов'язань на поточні та непоточні (зміни до МСБО 1);

- Посилання на Концептуальну основу (зміни до МСФЗ 3);

- Основні засоби – дохід, отриманий до початку передбаченого використання (зміни до МСБО 16);

- Обтяжливі договори – вартість виконання договору (зміни до МСБО 37);

- Щорічні покращення МСФЗ 2018-2020 рр. (зміни до МСФЗ 1, МСФЗ 9, МСФЗ 16, МСБО 41);

- Реформа базової ставки відсотка – фаза 2 (зміни до МСФЗ 9, МСБО 39, МСФЗ 7, МСФЗ 4 та МСФЗ 16).

Не очікується, що наведені вище нові стандарти, зміни до стандартів та тлумачення будуть мати суттєвий вплив на окрему фінансову звітність Фонду.

8. РЕКЛАСИФІКАЦІЇ У ФІНАНСОВІЙ ЗВІТНОСТІ ЗА ЗВІТНИЙ РІК ПОРІВНЯНО З ФІНАНСОВОЮ ЗВІТНІСТЮ ПОПЕРЕДНЬОГО РОКУ ТА ВИПРАВЛЕННЯ ПОМИЛОК

Рекласифікацій у звітному році порівняно з рекласифікацією у попередньому році на вимогу МСФЗ 9 не було. виправлення помилок попередніх періодів не здійснювалося.

9. РОЗКРИТТЯ ІНФОРМАЦІЇ, ЩО ПІДТВЕРДЖУЄ СТАТТІ, ПОДАНІ У ЗВІТНОСТІ

9.1. Грошові кошти

Станом на 31 грудня 2020 року порівняно зі станом на 31 грудня 2019 року грошові кошти Фонду представлені в наступній таблиці:

Найменування	Одиниця виміру, тис. грн.	
	31 грудня 2020	31 грудня 2019
Рахунки в банках	0	94
Банківські депозити	5 685	4861
Середня ставка по банківським депозитам, %	11,0	17,5
Всього грошових коштів	5 685	4 955

Грошові кошти, використання яких обмежено станом на 31.12.2020 року відсутні. Поточний рахунок відкрито у банку АТ «Райффайзен Банк Аваль». Станом на 31.12.2020р. грошові кошти на поточному рахунку відсутні.

9.2. Фінансові активи, що оцінюються за справедливою вартістю, з відображенням результату переоцінки у прибутку або збитку

9.2.1. Цінні папери

Одиниця виміру, тис. грн.

Найменування	2020	2019
Акції українських підприємств	1 032	1 032
Облігації українських підприємств	1 490	511
Облігації внутрішньої державної позики та державного підприємства (у т.ч. купон)	8 479	7 533
Всього	11 001	9 076

Цінні папери в портфелі Фонду складаються з простих акцій українських емітентів, які не дають істотної участі у капіталі товариств – емітентів цих цінних паперів та не призводять до виникнення впливу на прийняття управлінських рішень щодо діяльності цих товариств. Облігації станом на кінець 2020 та 2019 років складаються з облігацій внутрішніх державних позик та облігацій українського державного підприємства ПАТ «Укрпошта» та ПАТ «Альфа-Банк».

Цінні папери утримуються для цілей продажу та мають короткостроковий термін обігу. Облік цінних паперів здійснюється за справедливою вартістю, яка розрахована за даними мінімального біржового курсу українських бірж.

Підтвердженням наявності фінансових інвестицій є:

- Фінансові інвестиції в прості іменні акції українських емітентів;
- виписки від Зберігача АТ «Райффайзен Банк Аваль», цінних паперів, складені станом на 31.12.2020 р., в яких цінні папери обліковуються на рахунку «427000» - цінні папери, заблоковані для торгів на фондовій біржі».

Станом на кінець звітної періоду, в активах Фонду обліковуються акції прості іменні АТ «Мотор Січ», які заблоковані в системі депозитарного обліку. Керівництво КУА на основі проведеного аналізу даних фінансової звітності емітента та угоди щодо продажу акцій АТ «Мотор Січ», належних інституційному інвестору, управління активами якого здійснює КУА, вважає, що справедлива вартість цінних паперів відповідає вартості, за яку КУА здійснило продаж з відстрочкою поставки цінних паперів АТ «Мотор Січ» 23.12.2019 року, а саме 4800грн за 1 акцію. Твердження Керівництва ґрунтується на загальних підходах до оцінки справедливої вартості у відповідності до МСФЗ 13, зокрема пп. 2,9,67,68,77,78 та МСФЗ 9, а саме пп. 4.1.1, 4.1.4 та 5.2.1.

- Відсутність означених юридичних осіб – емітентів цінних паперів в реєстрі НКЦПФР, як таких, що мають ознаки фіктивності та банкрутства, що підтверджує відсутність факторів, що б ставили під сумнів платоспроможність підприємств.

9.2.2. Поточні фінансові інвестиції

Одиниця виміру, тис. грн.

Найменування	2020	2019
Поточні фінансові інвестиції (грошові кошти на депозитних рахунках, строк яких більше 3 місяці)	0	636
Всього	0	636

Поточні фінансові інвестиції складаються з грошових коштів на депозитних рахунках у банку, який є надійним та має кредитний рейтинг інвестиційного рівня ua AAA, строком більше трьох місяців та менше року. Кредитний ризик визнаний як низький. Доля цієї інвестиції на кінець поточного року є несуттєвою. Вищезазначені фінансові активи обліковуються за амортизованою вартістю. Вплив дисконтування на фінансову звітність є несуттєвим. Поточні фінансові інвестиції, використання яких обмежено станом на 31.12.2020 року відсутні.

Розрахована сума резерву під очікувані кредитні збитки є меншою за суму суттєвості, яка визначається на рівні 5 % активів Фонду на кожен звітну дату.

Відповідно до облікової політики Фонду, якщо розрахована сума резерву на знецінення складає менше розрахованої суми суттєвості, тоді Фонд може не нараховувати та не відображати в звітності суми резервів на знецінення.

9.3. Дебіторська заборгованість

Дебіторська заборгованість представлена заборгованістю за нарахованими відсотками банків.

Термін погашення заборгованості – до 31.03.2021 р.

Одиниця виміру, тис. грн.

Найменування	31 грудня 2020	31 грудня 2019
Дебіторська заборгованість за розрахунками з нарахованих доходів (за банківськими вкладками та за облігаціями)	624	246
Дебіторська заборгованість за виданими авансами	1	-
Всього	625	246

Дебіторська заборгованість Товариства не має забезпечення.

Прострочена та знецінена дебіторська заборгованість відсутня. Фонд проводить аналіз та оцінку рівня кредитного ризику з використанням індивідуального підходу.

9.4. Кредиторська заборгованість

Одиниця виміру, тис. грн.

Найменування	31 грудня 2020	31 грудня 2019
Кредиторська заборгованість за отримані послуги	63	54
Всього кредиторська заборгованість	63	54

Кредиторська заборгованість є короткостроковою, тобто зі строком погашення до одного місяця за надані послуги КУА.

9.5. Чиста вартість активів недержавного пенсійного фонду

Чиста вартість активів недержавного пенсійного фонду складається виключно з Пенсійних активів фонду, які формуються за рахунок пенсійних внесків Засновника фонду, інших вкладників фонду та збільшення/зменшення активів в результаті інвестування пенсійних активів. Пенсійні активи фонду за вирахуванням зобов'язань відображаються в балансі в рядку «Чиста вартість активів недержавного пенсійного фонду».

Зміни чистої вартості активів Фонду відображено в таблиці:

Одиниця виміру, тис. грн.

Найменування	31 грудня 2020	31 грудня 2019
Чиста вартість активів на початок звітної періоду	14 859	12 780
Пенсійні внески	648	558
Пенсійні виплати, переведення пенсійних активів	(93)	(111)
Збільшення вартості фінансових інструментів	1 834	1 632
Чиста вартість активів на кінець звітної періоду	17 248	14 859

9.6. Інші доходи та інші витрати

Одиниця виміру, тис. грн.

Інші доходи	2020	2019
Доходи від реалізації цінних паперів	0	38
Дохід від збільшення вартості цінних паперів	460	206
Всього інших доходів	460	244
Інші витрати	2020	2020
Збиток реалізації цінних паперів	(21)	0
Збиток від зменшення вартості цінних паперів	0	0
Витрати від зміни чистої вартості фінансових інструментів (активів) фонду	(1834)	(1632)
Всього інших витрат	(1855)	(1632)

9.7. Адміністративні витрати

Одиниця виміру, тис. грн.

Найменування	2020	2019
Професійні послуги (аудитор, брокер)	35	24
Професійні послуги з управління активами	323	277
Професійні послуги з адміністрування НПФ	323	277
Послуги банку	-	-
Професійні послуги Зберігача (депозитарної установи) Фонду	64	55
Всього адміністративних витрат	745	633

9.8. Фінансові доходи та витрати

Одиниця виміру, тис. грн.

Найменування	2020	2019
Процентні доходи		
Дивіденди	-	-
Відсотки по депозитних рахунках в банках	855	898
Відсотки по облігаціях	1285	1123
Всього процентних доходів	2140	2021
Процентні витрати	-	-

9.9. Рух грошових коштів

9.9.1 Надходження від продажу фінансових інвестицій за 2020 та 2019 роки в сумі 5364 тис.грн та 2235 тис.грн відповідно представлено у вигляді загальної вартості продажу цінних паперів.

9.9.2 Надходження від отриманих: відсотків за 2020 та 2019 роки в сумі 1836 тис.грн та 2573 тис.грн відповідно представлено у вигляді отримання нарахованих відсотків за депозитами та облігаціями.

9.9.3 Надходження від отриманих: дивідендів за 2020 та 2019 роки в сумі 0 тис.грн та 0 тис.грн відповідно представлено у вигляді отримання дивідендів.

9.9.4 Придбання фінансових інвестицій за 2020 та 2019 роки в сумі 6925 тис.грн та 3755 тис.грн відповідно представлено у вигляді собівартості проданих цінних паперів.

9.9.5 Інші надходження (інвестиційна діяльність) за 2020 та 2019 роки в сумі 5046 тис.грн та 1900 тис.грн відповідно представлено у вигляді надходження (переміщення) грошових коштів, за продані цінні папери, з рахунку грошових коштів, які блокуються для торгів на біржі, на поточний рахунок.

9.9.6 Інші платежі (інвестиційна діяльність) за 2020 та 2019 роки в сумі 5786 тис.грн та 2693 тис.грн відповідно представлено у вигляді переведення (переміщення) грошових коштів, з поточного рахунку на рахунок для торгів на біржі для торгівлі цінними паперами та сплата за послуги обслуговуючим організаціям.

9.9.7 Чистий рух грошових коштів від інвестиційної діяльності склав 465 тис.грн.

9.9.8 Інші надходження (фінансова діяльність) за 2020 та 2019 роки в сумі 1284 тис.грн та 558 тис.грн відповідно представлено у вигляді отримання пенсійних внесків від вкладників Фонду.

9.9.9 Інші платежі (фінансова діяльність) за 2020 та 2019 роки в сумі 89 тис.грн та 89 тис.грн відповідно представлено у вигляді пенсійних виплат учасникам Фонду.

9.9.10 Чистий рух грошових коштів від фінансовій діяльності склав 1195 тис.грн.

9.9.11 Чистий рух грошових коштів за звітний період склав 730 тис.грн.

9.9.12 Залишок грошових коштів на початок періоду склав 4955 тис.грн.

9.9.13 Залишок грошових коштів на кінець періоду склав 5685 тис.грн.

10. РОЗКРИТТЯ ІНШОЇ ІНФОРМАЦІЇ

10.1. Операції з пов'язаними сторонами

На вимогу п. 18 МСБО 24 «Розкриття інформації про зв'язані сторони» якщо суб'єкт господарювання здійснював операції зі зв'язаними сторонами протягом періодів, що охоплюються фінансовою звітністю, він повинен розкрити інформацію про характер відносин

зі зв'язаними сторонами, а також інформацію про такі здійснені операції та залишки заборгованості, в тому числі зобов'язання, яку потребують користувачі для розуміння потенційного впливу цих відносин на фінансову звітність.

Єдиним засновником Фонду є ТОВ «КУА ОЗОН».

Операції із пов'язаними сторонами протягом 2020 та 2019 років відображено в таблиці:

Одиниця виміру, тис. грн

Найменування	2020	2019
Пенсійні внески ТОВ «КУА ОЗОН» до Фонду відповідно до Пенсійного контракту №01/0000001 від 22.01.2008р.	106	116
Винагорода ТОВ «КУА ОЗОН» від Фонду за здійснення діяльності з управління активами Фонду відповідно до Договору № 1/07К від 01.11.07р.	323	277
Винагорода ТОВ «КУА ОЗОН» від Фонду за здійснення діяльності з адміністрування Фонду відповідно до Договору № 01/07-А від 01.11.07р.	323	277
Всього:	752	670

При розгляді кожної пов'язаної сторони, особлива увага приділяється змісту відносин, а не тільки їх юридичній формі. Операції з пов'язаними особами проводяться за ринковими цінами, використовуючи професійне судження. Основою для судження є ціноутворення на аналогічні види операцій з непов'язаними сторонами.

10.2. Умовні зобов'язання та невизнані контрактні зобов'язання

Фонд не має умовних активів і зобов'язань, а також і невизнаних контрактних зобов'язань.

10.3. Судові процеси

Станом на 31.12.2020 року Фонд не приймає участі у судових процесах.

10.4. Ризики

Управління ризиками має першочергове значення для ведення інвестиційної діяльності Фонду і є важливим елементом його діяльності. Політика управління ризиками сконцентрована на непередбачуваності фінансових ринків і націлена на мінімізацію потенційного негативного впливу на фінансові показники Фонду. Оперативний і юридичний контроль має на меті забезпечувати належне функціонування внутрішньої політики та процедур з метою мінімізації оперативних і юридичних ризиків.

Управлінський персонал визнає, що діяльність Фонду пов'язана з фінансовими ризиками, і вартість чистих активів у нестабільному ринковому середовищі може суттєво змінитись унаслідок впливу суб'єктивних чинників та об'єктивних чинників, вірогідність і напрямок впливу яких заздалегідь точно передбачити неможливо. До таких фінансових ризиків віднесено кредитний ризик, ринковий ризик та ризик ліквідності. Ринковий ризик включає валютний ризик, відсотковий ризик та інший ціновий ризик.

Політика з управління ризиками орієнтована на визначення, аналіз і управління ризиками, з якими стикається Фонд, на встановлення контролю за ризиками, а також постійний моніторинг за рівнем ризиків, дотриманням встановлених обмежень та політики управління ризиками.

Управління ризиками управлінським персоналом здійснюється на основі розуміння причин виникнення ризику, кількісної оцінки його можливого впливу на вартість чистих активів та застосування інструментарію щодо його пом'якшення.

10.4.1. Кредитний ризик

Кредитний ризик – ризик того, що одна сторона контракту про фінансовий інструмент не зможе виконати зобов'язання і це буде причиною виникнення фінансового збитку іншої сторони. Кредитний ризик притаманний таким фінансовим інструментам, як поточні та депозитні рахунки в банках, облігації та дебіторська заборгованість.

Основним методом оцінки кредитних ризиків Фонду є оцінка кредитоспроможності контрагентів, для чого використовуються кредитні рейтинги та будь-яка інша доступна інформація щодо їх спроможності виконувати боргові зобов'язання. Відповідно до Інвестиційної декларації використовуються наступні методи управління кредитними ризиками:

- ліміти щодо боргових зобов'язань за класами фінансових інструментів;
- ліміти щодо боргових зобов'язань перед одним контрагентом (або асоційованою групою);

- ліміти щодо вкладень у фінансові інструменти відповідно до кредитних рейтингів за Національною рейтинговою шкалою;
- ліміти щодо розміщення депозитів у банках з різними рейтингами та випадки дефолту та неповернення депозитів упродовж останніх п'яти років.

Кредитний ризик: підсумкові кількісні дані на 31.12.2020 року

Одиниця виміру, тис. грн.

Активи	31.12.2020	Частка від активів, %	31.12.2019	Частка від активів, %
Облігації, погашення та отримання доходу за якими гарантовано Кабінетом Міністрів України	8 479	48,98	7 533	50,51
Корпоративні облігації	1 490	8,61	511	3,43
Банківські депозити	5 685	32,84	4 861	32,60
Поточні фінансові інвестиції (грошові кошти на депозитних рахунках, строк яких більше 3 місяців)	-	-	636	4,26

10.4.2. Ринковий ризик

Ринковим ризиком є ризик того, що справедлива вартість або майбутні грошові потоки від фінансового інструмента коливатимуться внаслідок змін ринкових цін (таких як процентні ставки, курси цінних паперів, валютні курси, тощо). Метою управління ринковим ризиком є управління позицією, яка наражається на ринковий ризик, і контроль рівня ринкового ризику в межах прийнятних параметрів за умови досягнення оптимізації доходності та ризику.

У сфері управління ринковим ризиком керівництво КУА застосовує уніфіковані процеси, методи, правила та систему лімітів, які забезпечують послідовний підхід до управління ризиками з урахуванням умов місцевого ринку. Такі процедури дозволяють отримувати агреговані дані та надавати інформацію про основні параметри ризику.

Ринковий ризик включає валютний ризик, процентний ризик, інший ціновий ризик.

Валютний ризик – це ризик того, що справедлива вартість або майбутні грошові потоки від фінансового інструмента коливатимуться внаслідок змін валютних курсів.

Для управління валютними ризиками Фонд контролює частку активів, номінованих в іноземній валюті, у загальному обсязі активів. Оцінка валютних ризиків здійснюється на основі аналізу чутливості.

Визначення порогу чутливості Фонду здійснювалося на основі статистичних даних НБУ щодо динаміки курсу гривні до іноземних валют, на основі яких була розрахована історична волатильність курсу, що визначається як стандартне відхилення річної доходності від володіння іноземною валютою за період.

Валютні ризики Фонду виникають у зв'язку з володінням фінансовими інструментами, номінованими в іноземній валюті.

Позиції Фонду щодо ризиків зміни курсів обміну валют станом на 31 грудня 2020 року представлені у таблиці нижче:

Одиниця виміру, тис. грн.

Назва активу	Гривні	Долари США	Інші валюти	Всього
Дебіторська заборгованість за нарахованими доходами: відсотки за депозитами та облігаціями	624	-	-	624
Дебіторська заборгованість за виданими авансами	1			1
Поточні фінансові інвестиції	11 001	-	-	11 001
Грошові кошти	5 685	-	-	5 685
Всього фінансових активів	17 311	-	-	17 311

Станом на кінець 2020 року валютний ризик відсутній, оскільки Фонд не мав активів у іноземній валюті.

Відсотковий ризик – це ризик того, що справедлива вартість або майбутні грошові потоки від фінансового інструмента коливатимуться внаслідок змін ринкових відсоткових ставок. Фонд усвідомлює, що відсоткові ставки можуть змінюватись, і це впливатиме на справедливу вартість чистих активів.

Усвідомлюючи значні ризики, пов'язані з коливаннями відсоткових ставок у високо інфляційному середовищі, яке є властивим для фінансової системи України, Фонд контролює частку активів, розміщених у боргових зобов'язаннях у національній та іноземній валютах з фіксованою відсотковою ставкою.

Фонд здійснює моніторинг відсоткових ризиків та контролює їх максимально припустимий розмір. У разі зростання відсоткових ризиків Фонд має намір позбуватися боргових фінансових інструментів з фіксованою відсотковою ставкою. Моніторинг відсоткових ризиків здійснюється шляхом оцінки впливу можливих змін відсоткових ставок на вартість відсоткових фінансових інструментів.

Активи, які наражаються на відсоткові ризики

Одиниця виміру, тис. грн

Тип активу	31 грудня 2020	31 грудня 2019
Банківські депозити	5 685	4 861
Поточні фінансові інвестиції (грошові кошти на депозитних рахунках, строк яких більше 3 місяців)	-	636
Облігації внутрішньої державної позики	8 479	7 533
Корпоративні облігації	1 490	511
Всього	15 654	13 361

Керівництво КУА вважає, що обґрунтовано можливим є коливання ринкових ставок на ± 1 процентний пункт. Проведений аналіз чутливості заснований на припущенні, що всі інші параметри, зокрема валютний курс, залишатимуться незмінними, і показує можливий вплив зміни відсоткових ставок на 1 процентний пункт на вартість чистих активів Фонду.

Можлива зміна справедливої вартості боргових фінансових інструментів з фіксованою відсотковою ставкою розрахована як різниця між дисконтованими грошовими потоками за діючою ставкою та дисконтованими грошовими потоками у разі зміни відсоткової ставки за кожним фінансовим інструментом.

Станом на кінець 2020 та 2019 років чутливість депозитів до зміни відсоткових ставок дуже низька.

Відсоткові ризики

Одиниця виміру, тис. грн

Тип активу	Балансова Вартість	Середньозважена ставка, %	Потенційний вплив на чисті активи Фонду в разі зміни відсоткової ставки, %	
На 31.12.2020 р.				
Можливі коливання ринкових ставок		+ 1,0% пункти - 1,0% пункти		
Облігації внутрішньої державної позики	8 479	11,51	-1,03	+1,09
Облігації корпоративні	1 490	12,65	-0,05	+0,05
Разом	9 969	-	-1,08	+1,14
На 31.12.2019 р.				
Можливі коливання ринкових ставок		+ 1,0% пункти - 1,0% пункти		
Облігації внутрішньої державної позики	7 533	13,15	-0,41	+0,42
Облігації корпоративні	511	20,36	-0,02	+0,02
Разом	8 044	-	-0,43	+0,44

Зростання ставок за корпоративними облігаціями на 1% дає зменшення активів на 11085 грн, зменшення ставок за корпоративними облігаціями на 1% дає зростання активів на 11085 грн.

Щодо облігацій внутрішньої державної позики, зростання ставок на 1% дає зменшення ВЧА Фонду на 181 077 грн в 2020 році порівняно з 60 430 грн в 2019 році.

Зменшення ставок на 1 % дає зростання ВЧА Фонду на 187 690 грн в 2020 році порівняно з 62 307 грн. в 2019 році.

10.4.3. Ризик ліквідності

Ризик ліквідності – ризик того, що суб'єкт господарювання матиме труднощі в ході виконання зобов'язань, пов'язаних із фінансовими зобов'язаннями, що погашаються шляхом поставки грошових коштів або іншого фінансового активу. Фонд не наражається на значні ризики ліквідності, оскільки його зобов'язання перед учасниками обмежуються наявними активами.

Для управління ризиком ліквідності Фонду контролюються обсяги ліквідних активів, які можуть бути конвертовані у грошові кошти упродовж п'яти днів. П'ять днів – це строк протягом якого адміністратор пенсійного фонду повинен здійснити пенсійну виплату учасника або перерахувати його кошти до іншої фінансової установи відповідно до заяви учасника.

У нижче наведених таблицях представлений аналіз ризику загальної ліквідності на основі балансової вартості активів та зобов'язань, як представлено у звіті про фінансовий стан. Дані таблиці складено на основі строків погашення згідно контрактних умов. Періоди виплат по фінансових активах та зобов'язаннях згідно з умовами договорів станом на 31 грудня 2020 року та на 31 грудня 2019 року представлені таким чином:

Одиниця виміру, тис. грн.

Рік, що закінчився 31 грудня 2020 року	До 1 місяця	Від 1 місяця до 3 місяців	Від 3 місяців до 6 місяців	Від 6 місяців до 9 місяців	Всього
1	2	3	4	5	6
Дебіторська заборгованість за нараховані доходи	624	-	-	-	624
Дебіторська заборгованість за виданими авансами	1	-	-	-	1
Поточні фінансові інвестиції	-	9 969		1 032	11 001
Поточні фінансові інвестиції (грошові кошти на депозитних рахунках, строк яких більше 3 місяці)	-	-	-	-	-
Грошові кошти	5 685	-	-	-	5 685
Всього активів	6 310	9 969	-	1 032	17 311
Інші зобов'язання	63	-	-	-	63
Всього зобов'язань	63	-	-	-	63

Одиниця виміру, тис. грн.

Рік, що закінчився 31 грудня 2019 року	До 1 місяця	Від 1 місяця до 3 місяців	Від 3 місяців до 6 місяців	Від 6 місяців до 9 місяців	Всього
1	2	3	4	5	6
Дебіторська заборгованість за нараховані доходи	246	-	-	-	246
Дебіторська заборгованість за виданими авансами	-	-	-	-	-
Поточні фінансові інвестиції	-	9 076			9 076
Поточні фінансові інвестиції (грошові кошти на депозитних рахунках, строк яких більше 3 місяці)	-	-	-	636	636
Грошові кошти	4 955	-	-	-	4 955
Всього активів	5 201	9 076	-	636	14 913
Інші зобов'язання	54	-	-	-	54
Всього зобов'язань	54	-	-	-	54

10.5. Інформація за сегментами

Відповідно до МСФЗ 8 операційний сегмент – це компонент суб'єкта господарювання:

- який займається економічною діяльністю, від якої він може заробляти доходи та нести витрати (включаючи доходи та витрати, що пов'язані з операціями з іншими компонентами того самого суб'єкта господарювання);
- операційні результати якого регулярно переглядаються управлінського персоналу для прийняття рішень про ресурси, які слід розподілити на сегмент, та оцінювання результатів його діяльності;
- про який доступна дискретна фінансова інформація.

Основним і єдиним операційним сегментом Фонду є діяльність виключно з метою накопичення пенсійних внесків на користь Учасників Фонду з подальшим управлінням пенсійними активами, а також здійснення пенсійних виплат Учасникам Фонду.

Розмір накопичених пенсійних внесків Фонду відображено наступним чином:

Найменування	За 2020 рік		За 2019 рік	
	тис.грн.	%	тис.грн.	%
Отримано та переведено пенсійних внесків	648	100	558	100

10.6. Події після дати Балансу

Суттєвих подій, що відбулися після дати балансу та які могли б вплинути на показники фінансової звітності та які вимагають коригування фінансової звітності за 2020 рік не було. Подій, які не вимагають коригування фінансової звітності, але вимагають певного розкриття не було.

Фонд вважає, що не існувало подій після звітної дати, які необхідно розкривати в даній примітці.

10.7. Інші події

В 2020р. світом стрімко поширився новий вірус COVID-19. Хоча смертність від нього значно менше 1%, багатьом хворим потрібне значне медичне втручання включно з допомогою в диханні. Неконтрольоване розповсюдження вірусу призводить до стрімкого переповнення медичних закладів, що робить таку допомогу хворим неможливою. Оскільки на цей момент не існує ефективних засобів лікування - більшість країн світу включно з Україною намагаються припинити розповсюдження заходами соціального дистанціювання. Так обмежуються суспільні заходи, користування громадським транспортом, припиняється робота багатьох підприємств, тощо. Звичайно такі вимушені заходи завдають значної шкоди економіці і призводять до падіння цін на інвестиційні активи.

Проте масштабні заходи стимулювання від центральних банків світу призвели до того, що попри глобальну рецесію більшість фондових індексів в 2020 році зросли і шкода для інвестиційного портфелю Фонду виявилася незначною. Наразі епідеміологічна ситуація залишається напруженою і в Україні тривають шкідливі для економіки заходи соціального дистанціювання, тому ризики падіння цін на інвестиційні активи через вірус теж залишаються. Але вже розроблено кілька варіантів вакцин від COVID-19, і хоча масштабне щеплення ними в Україні ще не почалося, ймовірно ризики збитків через COVID-19 будуть скоріше знижуватися ніж зростати.

Директор ТОВ «КУА ОЗОН»

Головний бухгалтер ТОВ «КУА ОЗОН»

Голова ради ВППФ «Лаурис»




Ісупов Д.Ю.

Берлізева Н.М

Ісупов Д.Ю.

ання:
ди та
шими
зналу
вання
гетою
інням

ники
було.
тя не
ганій
ього
гою
ення
т не
ться
ться
ьох
ці і
ого,
для
ація
ого
ься.
и в
ися



Усього в цьому документі проінструментовано,
проінструментовано, скріплено печаткою та
підписом
В. М. Тимаренко
Головний інженер ТОВ «АФ «Аудит-Стандарт»



В.М. Тимаренко

